


شرکت غلتک سازان سپاهان (سهامی عام)

گزارش فعالیت هیات مدیره به مجمع عمومی عادی

سالنامه صاحبان سهام

برای سال مالی منتهی به ۲۹ اسفند ۱۳۹۷



شرکت غلتک سازان سپاهان (سهامی عام)
گزارش فعالیت و وضع عمومی شرکت
برای سال مالی منتهی به ۲۹ اسفند ۱۳۹۷

مجمع عمومی عادی سالانه صاحبان سهام
شرکت غلتک سازان سپاهان (سهامی عام)

در اجرای مفاد ماده ۲۳۲ اصلاحیه قانون تجارت، مصوب اسفند ماه ۱۳۴۷ و ماده ۴۵ قانون بازار اوراق بهادار بدینوسیله گزارش درباره فعالیت و وضع عمومی شرکت برای سال مالی منتهی به ۱۳۹۷/۱۲/۲۹ بر پایه سوابق، مدارک و اطلاعات موجود تهیه و به شرح ذیل تقدیم می گردد.

گزارش حاضر به عنوان یکی از گزارش های سالانه هیئت مدیره به مجمع، مبتنی بر اطلاعات ارائه شده در صورت های مالی بوده و اطلاعاتی را در خصوص وضع عمومی شرکت و عملکرد هیئت مدیره فراهم می آورد.

به نظر اینجانبان اطلاعات مندرج در این گزارش که درباره عملیات و وضع عمومی شرکت می باشد، با تاکید بر ارائه منصفانه نتایج عملکرد هیئت مدیره و در جهت حفظ منافع شرکت و انطباق با مقررات قانونی و اساسنامه شرکت تهیه و ارائه گردیده است. این اطلاعات هماهنگ با واقعیت های موجود بوده و اثرات آنها در آینده تا حدی که در موقعیت فعلی می توان پیش بینی نمود، به نحو درست و کافی در این گزارش ارائه گردیده و هیچ موضوعی که عدم آگاهی از آن موجب گمراهی استفاده کنندگان می شود، از گزارش حذف نگردیده و در تاریخ ۱۳۹۸/۰۲/۱۱ به تایید هیئت مدیره رسیده است.

امضاء	سمت	نام اعضای هیئت مدیره
_____	رئیس هیئت مدیره (غیر موظف)	غلامرضا موسوی غروی
	نایب رئیس هیئت مدیره (غیر موظف)	روح اله سلطانی
	مدیر عامل و عضو هیئت مدیره (موظف)	محمود ذاکر
	عضو هیئت مدیره (غیر موظف)	مهران انصاری شوربچه
	عضو هیئت مدیره (موظف)	سید هادی مدینه



شرکت غلتک سازان سپاهان (سهامی عام)
گزارش فعالیت و وضع عمومی شرکت
برای سال مالی منتهی به ۲۹ اسفند ۱۳۹۷



فهرست مطالب

اجزای تشکیل دهنده گزارش فعالیت هیات مدیره به قرار زیر است :

شماره صفحه

۴	گزیده اطلاعات
۵	پیام هیات مدیره
۶	۱- معرفی شرکت
۷	۲- سرمایه و ترکیب سهامداران
۸	۳- اهداف مدیریت و راهبرد های مدیریت
۱۱	۴- محیط حقوقی شرکت
۱۲	۵- مروری بر عملکرد مالی و عملیاتی شرکت
۱۹	۶- نظام راهبردی شرکت
۲۰	۷- اهم فعالیت های شرکت
۲۱	۸- اهداف و برنامه های آتی شرکت
۲۲	۹- پیشنهادات هیئت مدیره



شرکت غلتک سازان سپاهان (سهامی عام)
گزارش فعالیت و وضع عمومی شرکت
برای سال مالی منتهی به ۲۹ اسفند ۱۳۹۷



گزیده اطلاعات

تجدید ارائه شده		سال ۱۳۹۷		شرح
۱۳۹۵	۱۳۹۶	مبلغ	درصد تغییر	
				اطلاعات عملکرد مالی طی دوره (مبالغ به میلیون ریال)
۱.۱۱۶.۶۸۹	۱.۴۵۳.۴۴۸	۱۵۰	۳.۶۳۴.۱۹۵	درآمد خالص
۴۷.۱۰۹	۱۱۲.۹۹۵	۲۳۷	۳۸۱.۰۵۹	سود عملیاتی
۲.۱۱۷	۲.۴۰۸	۵۶۱	۱۵.۹۰۵	درآمد های غیر عملیاتی
۴۲.۸۴۵	۹۸.۸۹۸	۲۳۰	۳۲۶.۸۳۸	سود خالص - پس از کسر مالیات
۵۱.۲۲۰	۱۱۱.۵۰۴	-۱۲	۹۸.۲۸۷	وجوه نقد حاصل از فعالیتهای عملیاتی
				ب) اطلاعات وضعیت مالی در پایان دوره (مبالغ به میلیون ریال):
۶۴۱.۱۳۵	۹۵۳.۹۲۳	۸۰	۱.۷۲۰.۸۶۱	جمع داراییها
۱۶۶.۵۱۶	۳۹۳.۳۶۸	۱۳۱	۸۶۸.۴۶۸	جمع بدهی ها
۳۷۵.۰۰۰	۳۷۵.۰۰۰	۰	۳۷۵.۰۰۰	سرمایه ثبت شده
۴۷۴.۶۱۹	۵۶۰.۵۵۵	۵۲	۸۵۲.۳۹۳	جمع حقوق صاحبان سهام
				ج) نرخ بازده (درصد):
۰.۰۷	۰.۱۲	۵۸	۰.۱۹	نرخ بازده داراییها
۰.۰۹	۰.۱۹	۱۰۰	۰.۳۸	نرخ بازده حقوق صاحبان سهام (ارزش ویژه)
				د) اطلاعات مربوط به هر سهم:
۳۷۵.۰۰۰.۰۰۰	۳۷۵.۰۰۰.۰۰۰	۰	۳۷۵.۰۰۰.۰۰۰	تعداد سهام در زمان برگزاری مجمع
۱۱۴	۲۶۴	۲۳۰	۸۷۲	سود واقعی هر سهم - ریال
۳۵	۹۳	۱۸۱	۲۶۱	سود نقدی هر سهم - ریال
				ه) سایر اطلاعات:
۲۱۷	۲۲۹	۴۰	۳۲۱	تعداد کارکنان - نفر (پایان سال)

پیام هیات مدیره

امروزه یکی از اساسی‌ترین پایه‌های اقتصادی کشورهای جهان را صنایع آهن و فولاد تشکیل می‌دهند، به طوری که تولید و مصرف فولاد یکی از شاخص‌های اصلی توسعه یافتگی کشورها به شمار می‌آید از این جهت سندی تحت عنوان چشم انداز صنعت فولاد در افق ۱۴۰۴ در برنامه توسعه ی کشور قرار گرفته است. با توجه به این رویکرد در عرصه ی تولید فولاد ، لازمه ی باقی ماندن در کورس رقابت و حفظ و توسعه ی بازار در این صنعت تنها با بهره گیری از برنامه ی جامع استراتژیک میسر خواهد بود ؛ در همین راستا شرکت غلتک سازان سپاهان با مطالعه و تحلیل عملکرد رقبا ، تقویت نقاط قوت و پوشش نقاط ضعف خود و بررسی جامع فرصت ها و تهدیدها ، برنامه های استراتژیک خود را بر مبنای کارت امتیازی متوازن و در قالب چهار منظر ، تدوین نموده و بصورت مستمر و برنامه ریزی شده ، نظارت و کنترل می نماید. با توجه به سند چشم انداز توسعه فولاد کشور مبنی بر تولید ۵۵ میلیون تن فولاد خام در کشور و میزان پیشرفت پروژه ها مرتبط به نظر می رسد این برنامه قابل تحقق باشد بر اساس گزارش انجمن تولید کنندگان فولاد ایران در سال ۱۳۹۷ تولید فولاد خام با افزایش ۱۹٪ به رقم ۲۱.۸ میلیون تن رسید که از برنامه جامع توسعه فولاد نیز بیشتر می باشد.

با توجه به سرمایه گذاری شرکت غلتک سازان در فراهم آوردن زیر ساختارهای اساسی شرکت از آن جمله نصب کوره های جدید ، تامین برق و مسیر انتقال قدرت از پست شهرک به شرکت و تامین دوساله قطعات یدکی وارداتی و همچنین طرح توسعه سالن ذوب و ریخته گری دستیابی به میزان ۱۴۰.۰۰۰ تن انواع شمش ریخته گری مداوم و ۱۰.۰۰۰ تن انواع قطعات ریختگی قابل حصول می باشد.

هیات مدیره مهمترین فعالیتهای خود را در سال ۱۳۹۷ را در چارچوب زیر طراحی و پیگیری نموده است :

- برقراری ارتباطات مناسب در جهت صادرات محصولات مختلف و تکمیل سبد محصول
- شناسایی و ورود به بازارهای مرتبط با صنعت فولاد و ریخته گری
- بهره گیری مناسب از حسن ارتباط با بازار های هدف داخلی
- تدوین برنامه های کاربردی و عملیاتی در جهت کاهش بهای تمام شده محصولات
- افزایش ظرفیت و حجم تولید و کاهش هزینه های سربار
- بکارگیری دانش روز در تولید و ارتقاء کیفی محصولات با ارزش افزوده بالا برای بازار های داخلی و خارجی
- بومی سازی دانش معنوی و استفاده بهینه از توانایی ها و تجارب افراد با استقرار سیستم مدیریت دانش
- رویکرد تعاملی و دوسویه با مشتریان و تامین رضایت حداکثری آنها
- پیاده سازی سیستم یکپارچه استاندارد های مدیریت کیفیت ، مدیریت ایمنی و بهداشت شغلی و مدیریت زیست محیطی
- برنامه ریزی جهت کاهش زمان تحویل محصولات

۱- معرفی شرکت

۱-۱- تاریخچه :

شرکت غلتک سازان سپاهان در تاریخ ۱۳۸۵/۱۰/۲۵ به صورت شرکت سهامی خاص تأسیس شده و طی شماره ۲۹۰۲۶ در اداره ثبت شرکت ها و مالکیت صنعتی استان اصفهان به ثبت رسیده است. این شرکت به عنوان ۵۳۰ امین شرکت پذیرفته شده در بورس اوراق بهادار به استناد نامه شماره ۱۸۱/۴۷۲۳۸ مورخ ۱۳۹۷/۰۷/۰۳ پذیرفته شده است و در تاریخ ۱۳۹۷/۰۸/۲۴ به شرکت سهامی عام تبدیل شده است و در تاریخ ۱۳۹۷/۱۰/۰۲ با شماره ۱۱۶۲۴ نزد سازمان ثبت گردید. مرکز اصلی شرکت در اصفهان- شهرک صنعتی سجزی فاز دوم خیابان هفتم، کد پستی ۸۱۳۹۱۷۴۵۱۸ می باشد.

۱-۲- موضوع فعالیت شرکت

۱-۱-۲- موضوع اصلی

۱. تولیدی انواع شمش های فولادی به روش ریخته گری مداوم و تک باره ای.
۲. تولید انواع قطعات صنعتی بر اساس سفارش مشتری از جمله پاتیل سرباره فولاد سازی، کوکیل و متعلقات مربوطه جهت شمش ریزی، انواع قالب برش و پرس بدنه خودرو از جنس چدن های آلیاژی و سایر قطعات ریخته گری چدنی و فولادی.
۳. ارائه خدمات طراحی انواع پاتیل سرباره و کوکیل و قطعات صنعتی.
۴. مشاوره در امور ریخته گری و مدل سازی.
۵. انجام خدمات ساخت انواع مدل های ریخته گری و عملیات حرارتی قطعات ریخته گری شده.
۶. انجام هر گونه فعالیت تولیدی، معاملاتی، بازرگانی و مالی و همچنین واردات و صادرات که به طور مستقیم یا غیر مستقیم به عملیات موضوع بندهای فوق مرتبط باشد.

۱-۲-۲- موضوع فرعی

ایجاد کارخانه جدید و واحدهای مربوطه و توسعه کارخانه های فعلی در راستای پیشبرد و توسعه فعالیت های شرکت، ازدیاد و توسعه کمی و کیفی محصولات، فراهم آوردن تسهیلات به منظور گسترش فعالیت ها، انجام تحقیقات در جهت دستیابی به دانش جدید و سایر منابع ضروری، کسب، فروش و انتقال دانش فنی، سرمایه گذاری در سهام شرکت ها (بورسی و غیر بورسی) و موسسات و خرید و فروش سهام آنها و مشارکت با دیگران در چارچوب موضوع فعالیت شرکت.

۱-۳- مزبتهای رقابتی

در عرصه رقابت پذیری که مهمترین عامل در ماندگاری و توسعه شرکت می باشد مطالعات بازار و تحلیل های مختلفی از جمله رصد تغییرات بازار و تکنولوژی، تجزیه و تحلیل محیط، تجزیه و تحلیل ریسک و روندها، تجزیه و تحلیل رقبا، تحلیل بازار تعامل با مشتریان و شرکا تجاری، بررسی و اندازه گیری ارزش ادراک شده مشتریان و تحلیل رضایت و شکایت مشتریان انجام گرفته و راهکار های ذیل در دستور کار قرار گرفته است:

شرکت غلتک سازان سپاهان (سهامی عام)
گزارش فعالیت و وضع عمومی شرکت
برای سال مالی منتهی به ۲۹ اسفند ۱۳۹۷



- ارتقاء سطح رضایت مشتریان
- افزایش کیفیت محصولات
- کاهش زمان تحویل
- تکمیل سبد محصول
- بهبود خدمات پیش و پس از فروش
- بهبود شرایط خرید کالا و خدمات
- مهندسی مجدد فرایندها

۲- سرمایه و ترکیب سهامداران

سرمایه شرکت در بدو تاسیس مبلغ ۱۰۰ میلیون ریال (شامل تعداد ۱۰۰.۰۰۰ سهم به ارزش اسمی هر سهم ده هزار ریال) بوده که طی چند مرحله به شرح زیر به مبلغ ۳۷۵.۰۰۰.۰۰۰ میلیون ریال (شامل تعداد ۳۷.۵۰۰.۰۰۰ سهم به ارزش اسمی هر سهم ده هزار ریال) افزایش یافته است.

تغییرات سرمایه شرکت			
تاریخ افزایش سرمایه	تعداد سهام	سرمایه جدید (میلیون ریال)	محل افزایش سرمایه
۱۳۸۵	۱۰.۰۰۰	۱۰۰	سرمایه ثبتی
۱۳۹۰	۱.۰۰۰.۰۰۰	۱۰.۰۰۰	مطالبات حال شده سهامداران
۱۳۹۱	۵.۰۰۰.۰۰۰	۵۰.۰۰۰	مطالبات حال شده سهامداران
۱۳۹۲	۱۰.۰۰۰.۰۰۰	۱۰۰.۰۰۰	مطالبات حال شده سهامداران
۱۳۹۲	۲۰.۰۰۰.۰۰۰	۲۰۰.۰۰۰	مطالبات حال شده سهامداران
۱۳۹۴	۳۷.۵۰۰.۰۰۰	۳۷۵.۰۰۰	مطالبات حال شده سهامداران

لازم به ذکر است با توجه به تغییر شرکت از سهامی خاص به سهامی عام در سال ۱۳۹۷ بهای اسمی هر سهم از ۱۰.۰۰۰ ریال به ۱.۰۰۰ ریال تقلیل یافت. سهامداران شرکت در پایان سال مالی منتهی به ۲۹/۱۲/۱۳۹۷ و تاریخ تایید گزارش به شرح جدول زیر است:

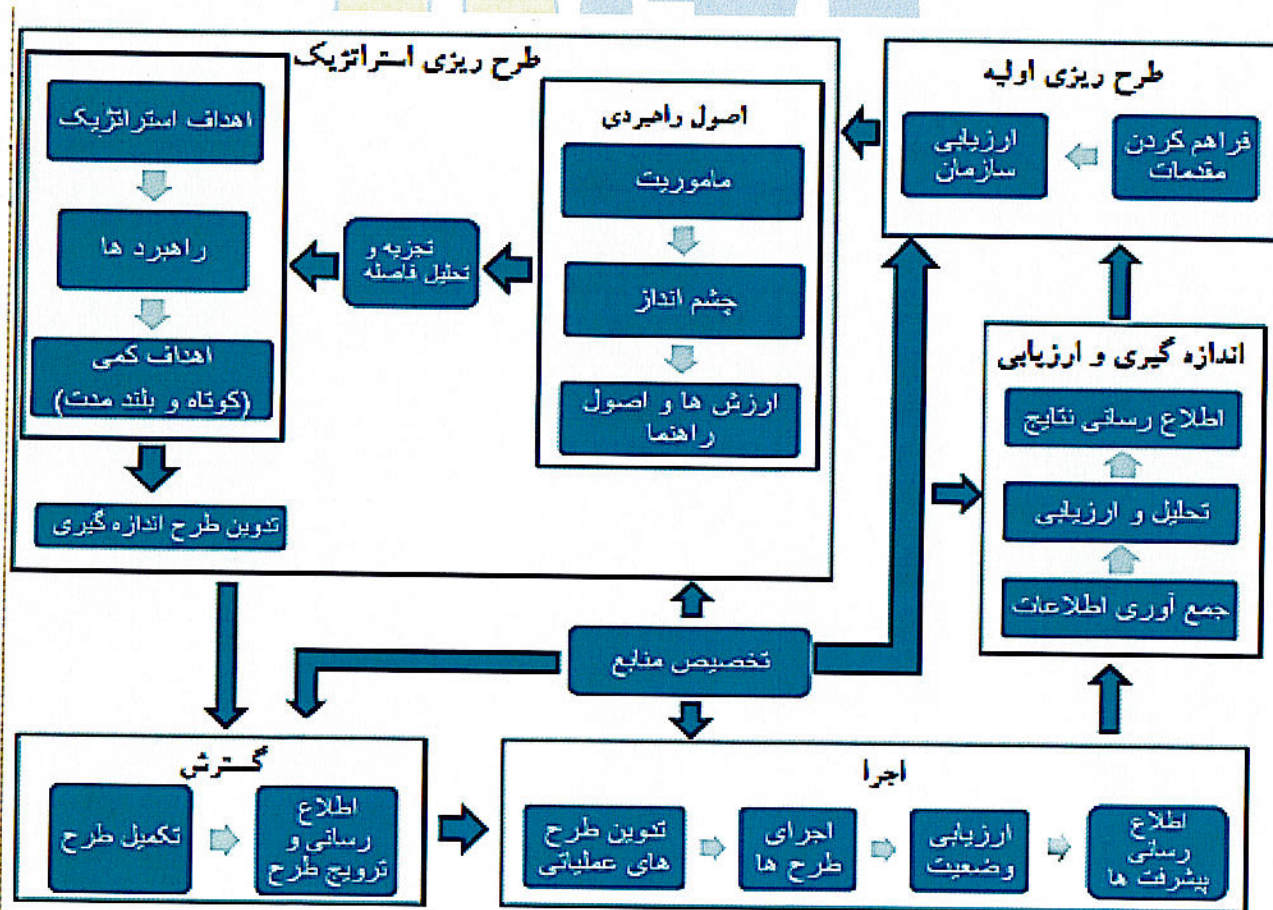
لیست سهامداران عمده شرکت در پایان سال ۱۳۹۷			
ردیف	نام سهامدار	۱۳۹۷/۱۲/۲۹	
		تعداد سهام	درصد
۱	شرکت تولیدی چدن سازان (سهامی خاص)	۳۷۴,۸۰۰,۰۰۰	۹۹/۹۵
۲	سایر سهامداران	۲۰۰,۰۰۰	۰/۰۵
	جمع	۳۷۵,۰۰۰,۰۰۰	۱۰۰

۳- اهداف مدیریت و راهبردهای مدیریت برای دستیابی به آن اهداف

هدف گذاری ، شالوده ی برنامه ریزی کسب و کار و تدوین استراتژی مدیریت یک بنگاه اقتصادی است. مدیران سازمان ها با هدف گذاری به کارها و امور خود جهت درست می دهند تا با استفاده بهینه از سرمایه ها و منابع موجود بتوانند با حفظ سهم بازار کسب شده از یک طرف و افزایش آن از طرف دیگر ، بقا و دوام سازمان خود را استحکام ببخشند. در این بین برنامه جامع راهبردی ، نقشه راه کسب و کار یک بنگاه اقتصادی به حساب می آید ، که هر سازمان بر پایه هدف گذاری صورت گرفته ، آن را تدوین و اجرا می کند. از همین رو نقش برنامه راهبردی در کسب موفقیت یک شرکت بسیار کلیدی و حائز اهمیت است و علاوه بر نقشه راه ، فعالیت های آتی سازمان را نیز ترسیم میکند. برنامه ریزی کسب و کار و اجرای آن بعنوان دو عنصر مکمل در پیشبرد اهداف سازمانی عمل می کنند. حاصل یک اجرای قوی اما فاقد برنامه ریزی کامل و دقیق ، چیزی جز شکست نخواهد بود و برنامه ی بدون اجرای قوی نیز ثمری نخواهد داشت .

شرکت غلتک سازان سپاهان تنها پس از یک دهه فعالیت مجدانه و پویا به جایگاهی فراتر از حد تصور و غیرقابل پیش بینی از بدو تاسیس ، در صنعت تولید کشور دست یافته و این روند را با نگرش مدیریت جامع ، جدیت و همدلی کارکنان و برنامه ریزی آگاهانه ، دنبال خواهد کرد.

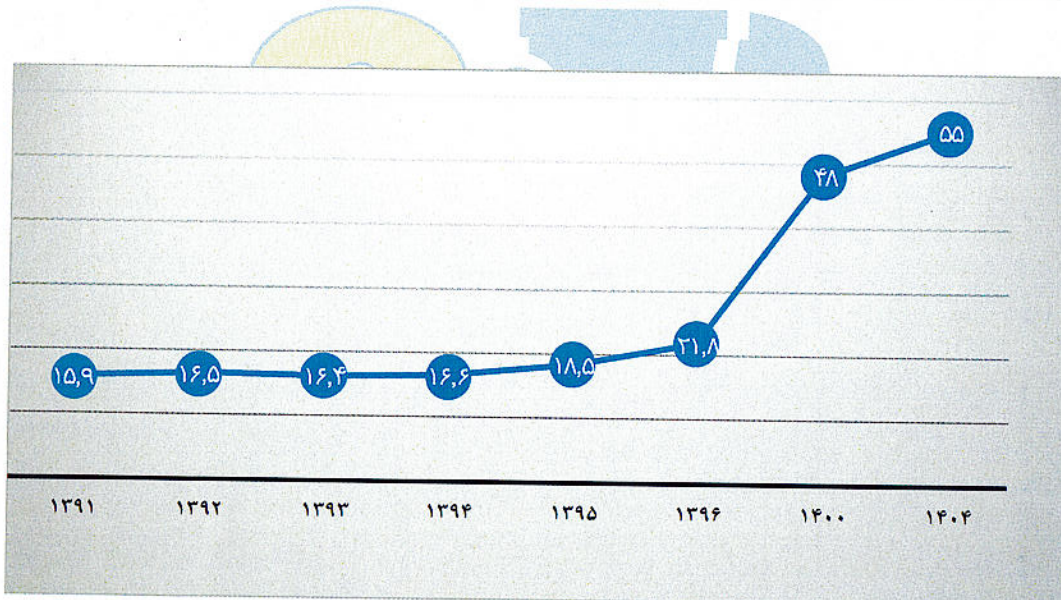
این شرکت با استفاده از مشارکت همه جانبه ی اهالی خود ، از هیات مدیره تا کارکنان زیر مجموعه ، بکارگیری مدیران موفق در امور اجرایی ، تشکیل کار گروه های موثر و همچنین بهره گیری از خدمات مشاورین برجسته ، توانسته در برنامه ریزی کسب و کار و تدوین استراتژیهای لازم ، گام های اساسی و موفق بردارد و مدیریت بر ریسک آنها را اعمال می نماید تا بتواند تا حد امکان از شدت و اثر مخاطرات احتمالی کاسته و بر حجم و میزان فرصت ها بیفزاید که نتایج آن در قالب برنامه های عملیاتی تدوین و در حال اجراست.



۱-۳- اهداف استراتژیک

امروزه یکی از اساسی‌ترین پایه‌های اقتصادی کشورهای جهان را صنایع آهن و فولاد تشکیل می‌دهند، به طوری که تولید و مصرف فولاد یکی از شاخص‌های اصلی توسعه یافتگی کشورها به شمار می‌آید از این جهت سندی تحت عنوان چشم انداز صنعت فولاد در افق ۱۴۰۴ در برنامه توسعه ی کشور قرار گرفته است. با توجه به این رویکرد در عرصه ی تولید فولاد ، لازمه ی باقی ماندن در کورس رقابت و حفظ و توسعه ی بازار در این صنعت تنها با بهره گیری از برنامه ی جامع استراتژیک میسر خواهد بود ؛ در همین راستا شرکت غلتک سازان سپاهان با مطالعه و تحلیل عملکرد رقبا ، تقویت نقاط قوت و پوشش نقاط ضعف خود و بررسی جامع فرصت ها و تهدیدها ، برنامه های استراتژیک خود را بر مبنای کارت امتیازی متوازن و در قالب چهار منظر ، تدوین نموده و بصورت مستمر و برنامه ریزی شده ، نظارت و کنترل می نماید. با توجه به سرمایه گذاری شرکت غلتک سازان در فراهم آوردن زیر ساختار های اساسی شرکت از آن جمله نصب کوره های جدید ، تامین برق و مسیر انتقال قدرت از پست شهرک به شرکت و تامین دوساله قطعات یدکی وارداتی و همچنین طرح توسعه سالن ذوب و ریخته گری دستیابی به میزان ۱۴۰.۰۰۰ تن انواع شمش ریخته گری مداوم و ۱۰.۰۰۰ تن انواع قطعات ریختگی قابل حصول می باشد.

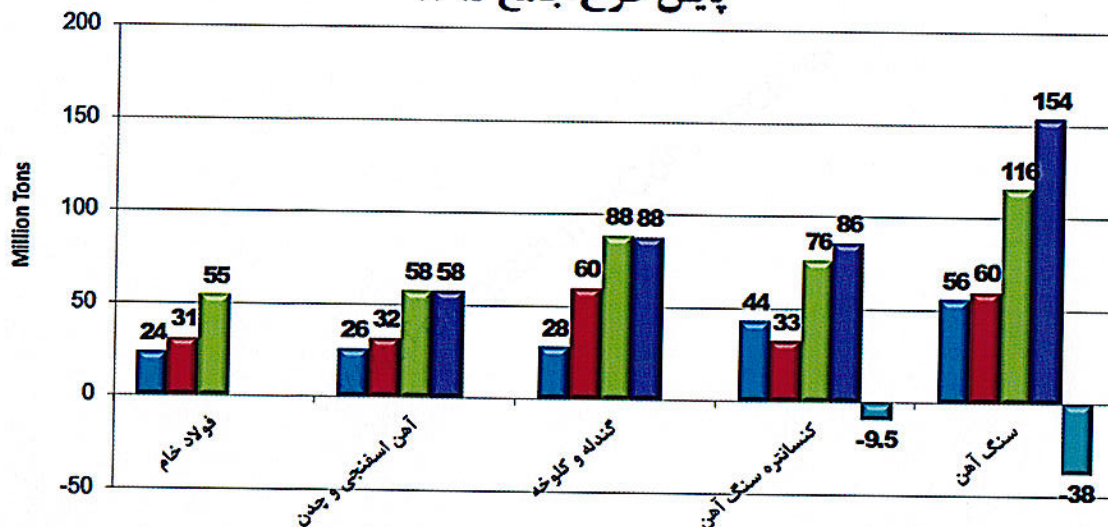
با توجه به سند چشم انداز توسعه فولاد کشور مبنی بر تولید ۵۵ میلیون تن فولاد خام در کشور و میزان پیشرفت پروژه ها مرتبط به نظر می رسد این برنامه قابل تحقق باشد بر اساس گزارش انجمن تولید کنندگان فولاد ایران در سال ۱۳۹۷ تولید فولاد خام با افزایش ۱۹٪ به رقم ۲۱.۸ میلیون تن رسید که از برنامه جامع توسعه فولاد نیز بیشتر می باشد.



نمودار تولید فولاد خام در ایران و پیش بینی تا افق ۱۴۰۴ (میلیون تن)

بر اساس این برنامه تولید ۵۵ میلیون تن فولاد در سال ۱۴۰۴ مد نظر می باشد که مقدار ۴۶.۲۶ میلیون تن فولاد به روش احیاء مستقیم و کوره قوس الکتریکی، ۶ میلیون تن به روش کوره بلند و کنورتور اکسیژنی، ۲ میلیون تن به روش تولید در کوره های القایی تولید خواهد شد همچنین مقدار ۵۵ میلیون تن محصولات نوردی و ۸۸ میلیون تن گندوله (۶۰ میلیون تن طرح های موجود) مورد نیاز خواهد بود.

موازنه زنجیره فولاد افق ۱۴۰۴-۵۵ میلیون تن فولاد خام در سال
 پایش طرح جامع ۱۳۹۴



موازنه ■ نیاز ■ کل ■ در دست اجرا (طرحهای منتخب) ■ واحدهای فعال

۲-۳- توسعه بازار محصولات

با توجه به تولید ۵۵ میلیون تن فولاد در سال ۱۴۰۴ برای تولید ۴۶.۲۶ میلیون تن فولاد به روش احیاء مستقیم و کوره قوس الکتریکی ۲۳۰۰ تن پاتیل سربراره مورد نیاز است و برای تولید ۶ میلیون تن فولاد به روش کوره بلند و کنورتور اکسیژنی ۷۵۰ تن پاتیل مورد نیاز است. (در صورتی که در طرح استفاده از پاتیل سربراره پیشبینی شده باشد و با وزن متوسط هر پاتیل ۲۰ تن ۱۵۲ عدد پاتیل در سال مورد نیاز خواهد بود)

با توجه به نیاز مقدار ۸۸ میلیون تن گندوله (۶۰ میلیون تن ظرفیت طرح های موجود) و به ظرفیت کنونی گندله سازی کشور که بالغ بر ۳۰ میلیون تن می باشد (تولید ۲۲.۵ میلیون تن در سال ۹۷) سالانه ۲۴۶۰ تن پالت کار مورد نیاز خواهد بود. (۳۰۰ عدد سنتر پالت مصرف سالانه با وزن متوسط ۸۲۰۰ کیلوگرم)

با توجه به تولید ۵۵ میلیون تن محصولات نوردی توسعه حجم محصولات از نوع چوک و استند قفسه نورد و کفشک مربوطه را به همراه خواهد داشت.

با توجه به شرایط کنونی و طرح های در دست اجرا به نظر نمی رسد تغییراتی مهم در مصرف کوکیل شمش ریزی تک باره ای که در تولید فولاد های الیازی مصرف دارند حادث شود.

۴- محیط حقوقی شرکت

مهمترین قوانین و مقررات حاکم بر فعالیت شرکت عبارتند از:

- قانون تجارت
- قانون بازار اوراق بهادار
- قانون مالیاتهای مستقیم
- قوانین و مقررات کار و امور اجتماعی
- قوانین و مقررات محیط زیست
- قوانین و مقررات تجاری و بازرگانی (صادرات و واردات)
- قوانین و مقررات مالی و استانداردهای حسابداری
- آئین نامه و مقررات داخلی شرکت .



شرکت گلنگ سازان سپاهان (سهامی عام)
گزارش فعالیت و وضع عمومی شرکت
برای سال مالی منتهی به ۲۹ اسفند ۱۳۹۷



۵- مروری بر عملکرد مالی و عملیاتی شرکت

۵-۱- جدول مقایسه ای عملکرد مالی

ارقام به میلیون ریال

برای سال مالی منتهی به ۹۷/۱۲/۲۹					درصد تغییرات ۹۶ به ۹۷	شرح
۹۳/۱۲/۲۹	۹۴/۱۲/۲۹	۹۵/۱۲/۳۰	۹۶/۱۲/۲۹	۹۷/۱۲/۲۹		
دارائیهها:						
۱۴,۲۹۶	۹,۷۸۲	۶,۰۸۳	۳۵,۹۴۱	۹۵,۶۲۱	۱۶۶٪	موجودی نقد و بانک
			۵,۵۰۰	۱۳,۰۰۰	۱۳۶٪	سرمایه گذاری کوتاه مدت
۴۱,۷۰۵	۱۲۴,۵۴۸	۱۲۹,۸۳۱	۷۹,۴۰۰	۱۰۶,۰۴۴	۳۴٪	حسابهای دریافتی
۲۳۷,۶۶۲	۱۸۷,۶۹۸	۱۸۷,۹۳۰	۳۸۷,۰۷۳	۶۷۰,۷۰۸	۷۳٪	موجودیها
۹,۸۴۵	۳,۲۴۹	۱۱,۱۵۵	۳۴,۲۳۰	۳۱۱,۲۹۹	۸۰۹٪	سفارشات و پیش پرداخت ها
دارائیههای غیر جاری:						
۲۶۱,۶۶۸	۲۶۶,۵۴۰	۲۸۰,۰۴۹	۳۶۹,۹۶۸	۴۸۱,۶۳۹	۳۰٪	دارائیههای ثابت مشهود
۱۲,۴۶۷	۱۵,۵۲۳	۲۴,۶۷۳	۳۹,۰۳۴	۳۹,۶۴۰	۲٪	دارائیههای نامشهود
۱۰,۱۵	۱۰,۱۵	۱,۴۱۵	۲,۷۷۶	۲,۹۱۰	۵٪	سایر دارائیهها
<u>۵۷۸,۶۵۸</u>	<u>۶۰۸,۳۵۵</u>	<u>۶۴۱,۱۳۵</u>	<u>۹۵۳,۹۲۳</u>	<u>۱,۷۲۰,۸۶۱</u>	<u>۸۰٪</u>	<u>مجموع دارائیهها</u>
بدهیها:						
۸۸,۰۳۱	۱۰۳,۴۲۹	۱۰۳,۵۱۰	۱۵۴,۱۳۰	۲۲۵,۱۲۵	۴۶٪	حسابهای پرداختی تجاری
	۳۵,۲۶۸	۳۵,۳۹۷	۷۵,۷۵۹	۱۰۳,۰۹۷	۳۵٪	سایر حسابها و اسناد پرداختی
۱۶,۲۱۴	۱۲,۵۶۶	۴,۸۹۱	۶۴,۸۵۰	۲۲۶,۸۸۰	۲۵۰٪	پیش دریافت ها
۴۸,۵۲۲	۱۳,۷۹۴	۳,۴۰۰	۵۹,۸۰۰	۲۲۱,۰۶۷	۲۷۰٪	بدهی تسهیلات بانکی
۷,۲۰۷	۱۱,۵۲۵	۱۹,۳۱۸	۳۸,۸۳۰	۹۳,۲۹۹	۱۴۰٪	سایر بدهی ها
<u>۱۵۹,۹۷۴</u>	<u>۱۷۶,۵۸۲</u>	<u>۱۶۶,۵۱۶</u>	<u>۳۹۳,۳۶۸</u>	<u>۸۶۸,۴۶۸</u>	<u>۱۲۱٪</u>	<u>جمع بدهیها</u>
حقوق صاحبان سهام:						
۴۰,۹۲۹	۵۳,۳۶۳	۹۴,۰۴۹	۱۷۴,۹۶۱	۴۵۰,۴۵۷	۱۵۷٪	سود (زیان) انباشته
۲,۷۵۶	۳,۴۱۰	۵,۵۷۰	۱۰,۵۹۴	۲۶,۹۳۶	۱۵۴٪	اندوخته ها
<u>۳۷۵,۰۰۰</u>	<u>۳۷۵,۰۰۰</u>	<u>۳۷۵,۰۰۰</u>	<u>۳۷۵,۰۰۰</u>	<u>۳۷۵,۰۰۰</u>	<u>۰٪</u>	<u>سرمایه شرکت</u>
<u>۴۱۸,۶۸۴</u>	<u>۴۳۱,۷۷۳</u>	<u>۴۷۴,۶۱۹</u>	<u>۵۶۰,۵۵۵</u>	<u>۸۵۳,۳۹۳</u>	<u>۵۲٪</u>	<u>ارزش ویژه</u>
<u>۵۷۸,۶۵۸</u>	<u>۶۰۸,۳۵۵</u>	<u>۶۴۱,۱۳۵</u>	<u>۹۵۳,۹۲۳</u>	<u>۱,۷۲۰,۸۶۱</u>	<u>۸۰٪</u>	<u>جمع بدهی و حقوق صاحبان سهام</u>

شرکت گلtek سازان سپاهان (سهامی عام)

گزارش فعالیت و وضع عمومی شرکت

برای سال مالی منتهی به ۲۹ اسفند ۱۳۹۷



نگاه اجمالی به نتایج عملکرد و وضعیت مالی

شرکت گلtek سازان سپاهان

ارقام به میلیون ریال

شرح	تغییرات ۹۶ به ۹۷	نسبت به فروش	سال مالی				
			سال ۱۳۹۷	سال ۱۳۹۶	سال ۱۳۹۵	سال ۱۳۹۴	سال ۱۳۹۳
درآمد حاصل از فروش محصولات	۱۵۰٪		۳,۶۳۴,۱۹۵	۱,۴۵۳,۴۴۸	۱,۱۱۶,۶۸۹	۷۶۴,۴۱۴	۷۵۹,۹۱۰
کسر میشود: قیمت تمام شده کالای فروش رفته	۱۴۲٪	-۸۷٪	(۳,۱۷۶,۷۸۳)	(۱,۳۱۳,۵۶۶)	(۱,۰۴۸,۷۶۳)	(۷۳۳,۹۲۷)	(۷۲۵,۰۱۷)
سود ناویژه	۲۲۷٪	۱۳٪	۴۵۷,۴۱۲	۱۳۹,۸۸۲	۶۷,۹۲۶	۳۰,۴۸۷	۳۴,۸۹۳
کسر میشود: هزینه های اداری عمومی و توزیع و فروش	۱۸۳٪	-۲٪	(۷۴,۷۲۶)	(۲۶,۴۱۶)	(۲۰,۵۰۹)	(۱۶,۱۴۵)	(۸,۹۴۲)
سایر اقلام عملیاتی	۲۴۵٪	۰٪	(۱,۶۲۷)	(۴۷۲)	(۳۰۸)	(۳۱)	(۳)
سود عملیاتی	۱۰٪	۱۰٪	۳۸۱,۰۵۹	۱۱۲,۹۹۴	۴۷,۱۰۹	۱۴,۳۱۱	۲۵,۹۴۹
کسر میشود: هزینه های تامین مالی	۱۵۶۷٪	۰٪	(۱۷,۶۱۶)	(۱۰,۰۵۷)	(۲۰,۳۹)	(۱,۷۱۵)	(۳,۳۸۷)
اضافه میشود: خالص سایر درآمدها و هزینه ها	۵۶۱٪	۰٪	۱۵,۹۰۵	۲,۴۰۸	۲,۱۱۷	۱,۵۹۳	۵۴۶
سود ویژه قبل از کسر مالیات	۲۳۲٪	۱۰٪	۳۷۹,۳۴۸	۱۱۴,۳۴۵	۴۷,۱۸۷	۱۴,۱۸۹	۲۳,۱۰۷
کسر میشود: مالیات عملکرد	۲۴۰٪	-۱٪	(۵۲,۵۱۰)	(۱۵,۴۴۸)	(۳,۹۷۹)	(۱,۱۰۱)	(۱,۹۸۸)
سود خالص	۲۳۰٪	۹٪	۳۲۶,۸۳۸	۹۸,۸۹۸	۴۳,۲۰۸	۱۳,۰۸۹	۲۱,۱۱۹

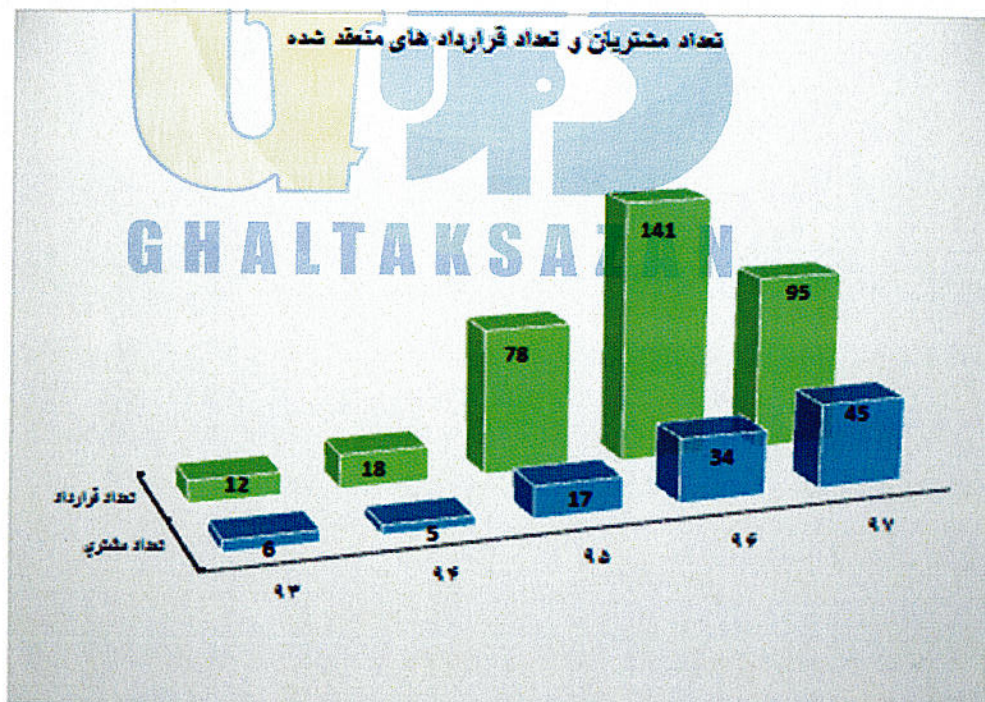
نوع	عنوان	معیار	سال ۱۳۹۷	سال ۱۳۹۶
نقدینگی	نسبت جاری	مرتب	۱,۴۳	۱,۵
	نسبت آنی	مرتب	۰,۲۵	۰,۰۳
اهرمی	نسبت بدهی	درصد	۵۱	۴۱
	نسبت مالکانه	درصد	۴۹	۵۹
سود آوری	بازده دارایی ها	درصد	۱۹	۱۰
	بازده حقوق صاحبان سهام	درصد	۳۸	۱۸
	حاشیه سود ناخالص	درصد	۱۲,۶	۱۰
	حاشیه سود عملیاتی	درصد	۱۰,۵	۸
	حاشیه سود خالص	درصد	۹	۷
فعالیت	گردش دارایی ها	مرتب	۲,۱	۱,۵
	گردش دارایی ثابت	مرتب	۱,۴	۲,۸
	گردش موجودی ها	مرتب	۶	۴,۶

شرکت غلتک سازان سپاهان (سهامی عام)
گزارش فعالیت و وضع عمومی شرکت
برای سال مالی منتهی به ۲۹ اسفند ۱۳۹۷



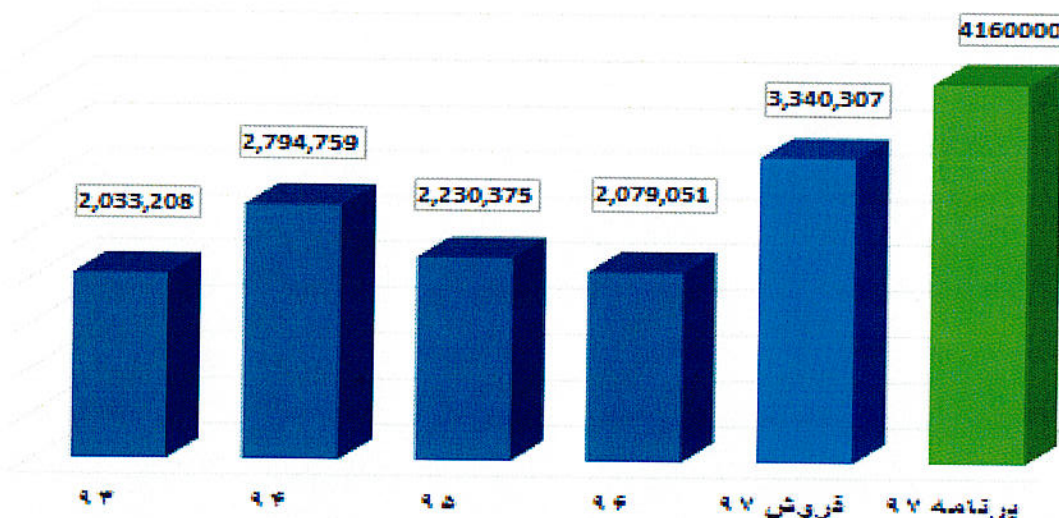
۲-۵- عملکرد فروش

سال مالی منتهی به ۱۳۹۶/۱۲/۳۰						سال مالی منتهی به ۱۳۹۷/۱۲/۲۹						نوع کالا	ردیف
سود ناخالص	مبلغ بهای تمام شده	مبلغ فروش	نرخ فروش	مقدار فروش	مقدار تولید	سود ناخالص	مبلغ بهای تمام شده	مبلغ فروش	نرخ فروش	مقدار فروش	مقدار تولید		
فروش داخلی:													
۱۱۲۶۴۹	۱,۲۲۸,۴۱۰	۱,۳۴۱,۰۵۹	۱۶,۷۶۵	۷۹,۹۹۱	۸۱۵۳۳	۳۲۵,۲۱۵	۲,۹۷۶,۶۲۳	۳,۳۰۱,۸۳۸	۳۰,۲۸۷	۱۰۹,۰۲۰	۱۱۰,۲۲۹	تن	۱ انواع شمش
۱۱,۱۴۶	۲۷,۲۲۳	۳۸,۳۶۹	۴۵,۴۰۷	۸۴۵	۱۸۰۳	۳۰,۲۶۲	۲۲,۱۷۳	۵۲,۴۳۵	۴۹,۰۹۶	۱۰,۶۸۸	۱,۴۵۰	تن	۲ انواع کوکیل
۱۰,۵۲۱	۳۶,۸۰۴	۴۷,۳۲۵	۴۹,۷۶۳	۹۵۱	۱۰۴۵	۵,۲۵۴	۲۱,۶۴۹	۲۶,۹۰۳	۷۰,۱۹۵	۴۲۶	۴۴۱	تن	۳ انواع فول مولد
۴۴۴	۲,۶۸۷	۳,۱۳۱	۴۱,۷۴۷	۷۵	۸۴	۱۵,۸۹۴	۳۰,۵۱۴	۴۶,۴۰۸	۶۶,۰۱۴	۷۰۳	۱,۱۰۲	تن	۵ انواع پاتیل
۶۰۴	۹,۰۰۷	۹,۶۱۱	۵۲,۸۰۸	۱۸۲	۴۱۰	۱۹,۰۷۴	۳۲,۷۶۷	۵۱,۸۴۱	۹۲,۱۰۹	۶۸۰	۸۰۲	تن	۶ سایر
۲,۹۵۹	۴,۱۹۶	۷,۱۵۵				۲,۶۹۰	۸,۰۹۸	۱۰,۷۸۸					۷ خدمات کارمزدی
۱۳۸,۳۲۳	۱,۳۰۸,۳۲۷	۱,۴۴۶,۶۵۰	۱۷,۶۳۳	۸۲,۰۴۴	۸۴,۸۷۵	۳۹۸,۳۸۹	۳,۰۹۱,۸۲۴	۳,۴۹۰,۲۱۳		۱۱۱,۸۹۷	۱۱۴,۰۲۴		جمع فروش داخلی
فروش صادراتی:													
۵۷۶	۴,۰۹۲	۴,۶۶۸	۳۶,۷۵۶	۱۲۷	۱۲۲	۷,۴۹۵	۴۱,۱۲۷	۴۸,۶۲۲	۸۵,۹۰۵	۵۶۶	۵۶۶	تن	۸ کوکیل صادراتی
۹۸۳	۱,۱۴۷	۲,۱۳۰	۶۶,۵۶۳	۳۲	۳۲	۵۱,۵۲۸	۴۳,۸۳۲	۹۵,۳۶۰	۲۴,۲۴۸	۴,۰۱۱	۴,۰۱۱	تن	۹ پاتیل صادراتی
۱,۰۵۹	۵,۳۳۹	۶,۷۹۸	۴۲,۷۵۵	۱۵۹	۱۵۴	۵۹,۰۳۳	۸۴,۹۵۹	۱۴۳,۹۸۲		۴,۵۷۷	۴,۵۷۷		جمع فروش صادراتی
۱۳۹,۸۸۲	۱,۳۱۳,۵۶۶	۱,۴۵۳,۴۴۸	۱۷,۶۸۱	۸۲,۳۰۳	۸۵,۰۲۹	۴۵۷,۴۱۲	۳,۱۷۶,۷۸۳	۳,۶۳۴,۱۹۵		۱۱۶,۴۷۴	۱۱۸,۶۰۱		جمع کل



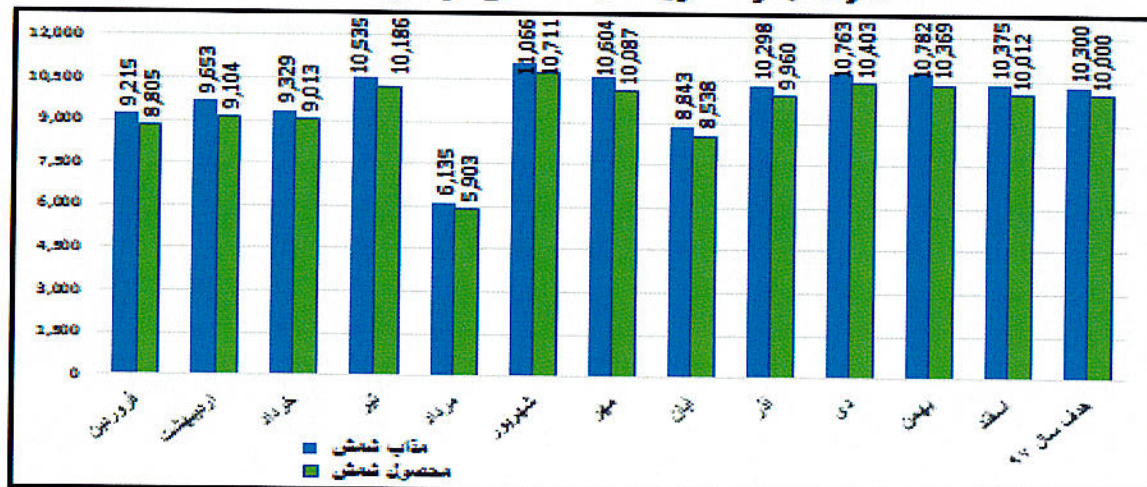
شرکت غلتک سازان سپاهان (سهامی عام)
 گزارش فعالیت و وضع عمومی شرکت
 برای سال مالی منتهی به ۲۹ اسفند ۱۳۹۷

مقدار فروش قطعات در چهار سال اخیر / کیلوگرم و بیش بینی



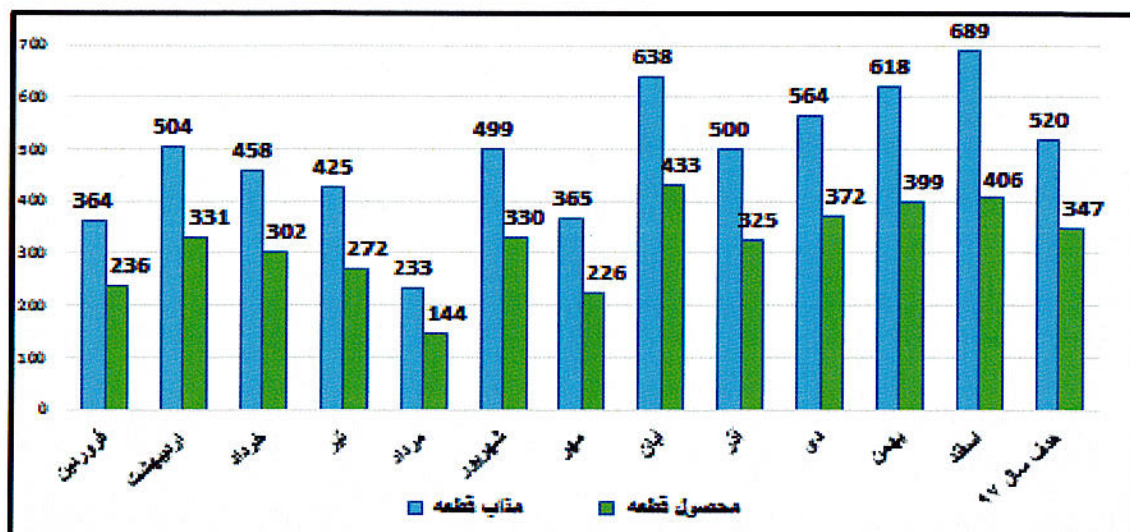
۳-۵- عملکرد تولید

تناژ مذاب و محصول ماهیانه شمش در سال ۹۷



تناژ برآوده و بوجهی تولید شمش در سال ۹۷ معادل ۱۲۰,۰۰۰ تن بوده که با توجه به تولید ۱۱۳,۰۹۲ تن محصول سالم شمش، ۲۴٪ از بوجهی تولید شمش در سال ۹۷ در حوزه تولید شمش تحقق گرفته است.

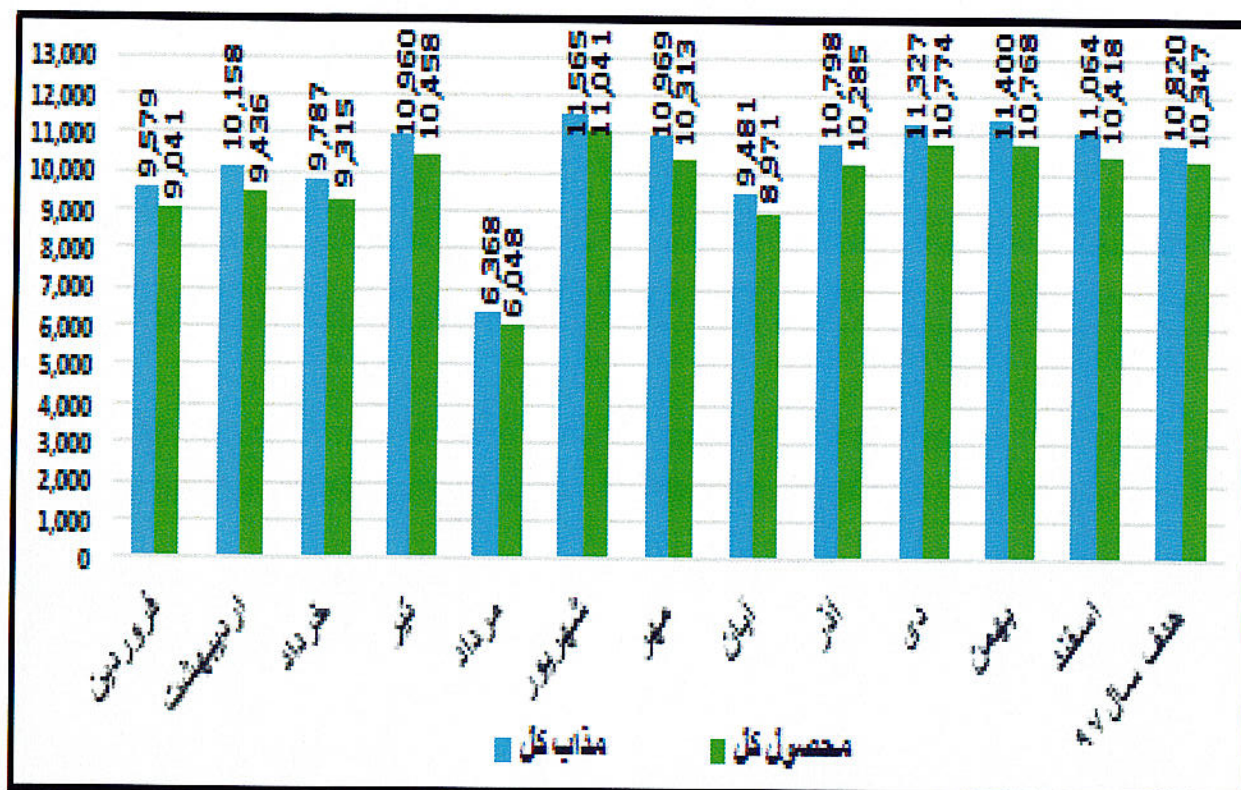
تناژ مذاب و محصول ماهیانه قطعه در سال ۹۷



تناژ برنجه و بوججه ی تولید قطعه در سال ۹۷ معادل ۴۱۶ تن بوده که با توجه به تولید ۲۷۷ تن محصول سالم قطعه ۷۹ از بوججه ی سال ۹۷ در حوزه ی تولید قطعه منطبق گردیده است.

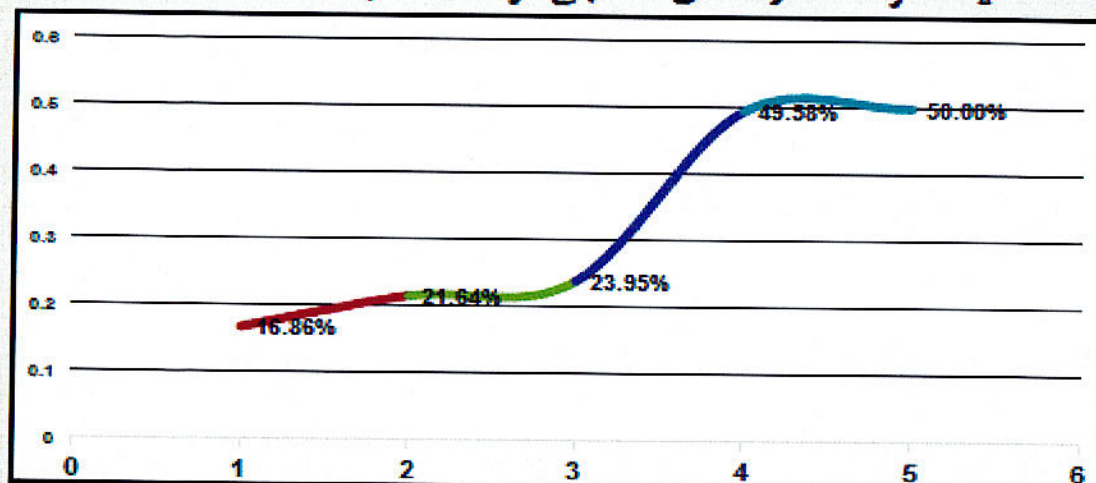


تناز کل مذاپ و محصول ماهیانه تولید شده در سال ۹۷



تناز برنانه و بودجه بی تولید کل محصولات در سال ۹۷ معادل ۱۲۴,۱۶۰ تن بوده که با توجه به تولید ۱۱۶,۸۶۷ تن محصول سالم کل، ۷.۹۴٪ از بودجه بی سال ۹۷ تحقق گرفته است.

مقایسه درصد مصرف آهن اسفنجی در سال ۹۷ با سه سال گذشته



درصد مصرف آهن اسفنجی در سال ۹۷ نسبت به سالهای ۹۴، ۹۵ و ۹۶ به ترتیب با رشد ۱۹۴٪، ۱۲۹٪ و ۱۰۷٪ مواجه بوده و بطور تقریبی هدف سال را نیز محقق کرده است.



۶- نظام راهبردی شرکت

۶-۱- هیات مدیره شرکت

هیات مدیره متشکل از ۵ نفر به شرح جدول زیر می باشد :

نام و نام خانوادگی	سمت	تاریخ انتصاب	موظف / غیرموظف	تحصیلات	سوابق حرفه‌ای (۱۰ سال اخیر)
غلامرضا موسوی غروی (به نمایندگی از شرکت تولیدی چدن سازان)	رئیس هیئت مدیره	۱۳۹۷/۰۵/۲۱	غیرموظف	کارشناسی ارشد متالورژی	کارشناس شرکت فولاد پژوه - مدیر پروژه در جامعه ریخته‌گران ایران - مدیر کنترل کیفیت شرکت ایرفو - مدیر کنترل کیفیت شرکت پارس متال - مدیر پروژه شرکت ایجاد صنایع - مدیر تکنولوژی و R&D شرکت چدن‌سازان - عضو هیئت مدیره شرکت تولیدی چدن‌سازان
روح اله سلطانی	نائب رئیس هیئت مدیره	۱۳۹۷/۰۵/۲۱	موظف	کارشناسی متالورژی	کارشناس شرکت گداز صنعت - کارشناس تولید شرکت چدن‌سازان - مدیر تولید شرکت چدن‌سازان - مدیر بهره برداری شرکت چدن‌سازان
مهران انصاری شوریجه	عضو هیئت مدیره	۱۳۹۷/۰۵/۲۱	غیرموظف	کارشناسی متالورژی	کارشناس خرید خارجی شرکت چدن‌سازان - مشاور قسمت صنایع فولاد شرکت TOA services کانادا - مدیر بازرگانی شرکت CS METAL ترکیه - مدیر صادرات شرکت های چدن‌سازان و غلتک سازان
محمود ذاکر	عضو هیئت مدیره و مدیر عامل	۱۳۹۷/۰۵/۲۱	غیرموظف	کارشناسی متالورژی	سرپرست تولید خط یک گروه ملی صنعتی فولاد ایران - رئیس برنامه‌ریزی بخش یک گروه ملی صنعتی فولاد ایران - رئیس تولید کارخانه نورد کوثر گروه ملی صنعتی فولاد ایران - مدیر کارخانه نورد کوثر گروه ملی صنعتی فولاد ایران - مدیر خرید گروه ملی صنعتی فولاد ایران - قائم مقام مدیرعامل شرکت غلتک‌سازان سپاهان - مدیرعامل شرکت غلتک سازان سپاهان
سید هادی مدینه	عضو هیئت مدیره	۱۳۹۷/۰۵/۲۱	موظف	کارشناسی ارشد حسابداری	سرپرست حسابداری چدن‌سازان - مدیر مالی شرکت سنگین کاران جی - مدیر مالی شرکت سنگین صنعت - مدیر مالی شرکت غلتک سازان

۶-۲- کمیته ها و سیستم های نظارتی و کنترلی

- کمیته حسابرسی و کنترل داخلی: جهت کنترل داخلی امور شرکت، مسائل مالی و حسابداری که زیر نظر مستقیم هیئت مدیره فعالیت می کند.
- واحد کنترل کیفیت و آزمایشگاه: جهت کنترل کیفیت محصولات و اطمینان از انطباق آن با استانداردهای داخلی و بین المللی و الزامات مشتری
- واحد طرح و برنامه (تضمین کیفیت): جهت کنترل و نظارت بر اجرای سیستمها و روشها، حصول اطمینان از پیاده سازی صحیح نظام مدیریت کیفیت ISO 9001 و OHSAS 18001
- کمیته منابع انسانی: نظارت راهبردی و تایید نظامهای منابع انسانی
- کمیته ایمنی: نظارت راهبردی و هماهنگی برنامه های ایمنی و بهداشت
- سیستم جامع مدیریت اطلاعات ERP مدیریت و مکانیزه فعالیتهای جاری سازمان و اختصاصی شرکت.
- کمیته وام پرسنلی: جهت ارائه تسهیلات به پرسنل
- کمیته پیشنهادات و تشویق و تنبیه: جهت رسیدگی به پیشنهادات و ارج نهادن به فعالیتهای خلاقانه و تلاش بیشتر پرسنل.
- کمیته بازاریابی و فروش: تصمیم گیری در خصوص راهبردهای اصلی در بازارهای هدف و قیمت گذاری محصولات.
- کمیته برنامه ریزی استراتژیک

۷- اهم فعالیت های شرکت

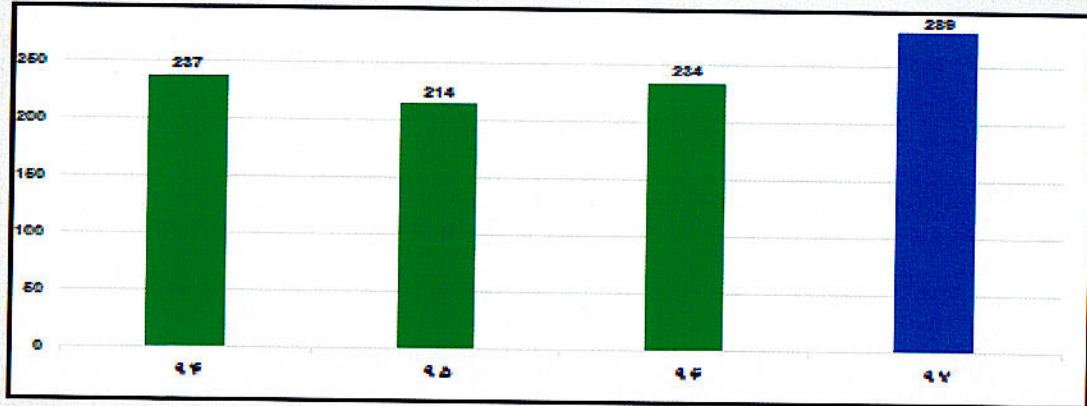
۷-۱- وضعیت مالیاتی شرکت

- جهت عملکرد سالهای قبل از ۱۳۹۶ برگ قطعی با توجه به گزارش حسابرسی مالیاتی صادر شده و شرکت با استفاده از معافیت مالیاتی طرح توسعه کلیه دیون مالیاتی خود را تسویه نموده است.
- پرونده ارزش افزوده از ابتدای شمولیت تا پایان سال ۱۳۹۵ به استثنای سال ۱۳۹۰ رسیدگی، قطعی و تسویه شده است.
- پرونده ارزش افزوده سال ۱۳۹۰ رسیدگی و برگه مطالبه به مبلغ ۱,۸۵۵ میلیون ریال بابت اصل مالیات و عوارض و مبلغ ۲,۶۹۰ میلیون ریال بابت جرائم صادر شده که مورد اعتراض واقع شده و در حال پیگیری میباشد.

۷-۲- توسعه و تعالی منابع انسانی در راستای جذب و نگهداشت

از آنجا که تولید قطعات ریخته گری (فولادی و چدنی) دارای تکنولوژی خاص و تجربه منحصر به فردی نیاز دارد . آموزش و رشد و حفظ و نگهداشت نیروی انسانی برای بهبود و ضمانت دارز مدت از اساسی ترین استراتژی های تعریف شده شرکت غلتک سازان است . موفقیت درازمدت و حفظ بازار و بنیان شرکت فقط با آموزش و جانشین کردن نسلهای جدید و مدیران جدید و خوش فکر میسر خواهد بود که این شرکت کامهای اساسی در این زمینه برداشته است.

مقایسه میانگین تعداد کل نفرات در سال ۹۷ با متوسط سه سال گذشته



میانگین تعداد کل نفرات در سال ۹۷ نسبت به سالهای ۹۴ و ۹۵ و ۹۶ به ترتیب با افزایش ۳۱٪، ۱۸٪ و ۲۰٪ مواجه بوده است.

فروردین ۹۸

27



۳-۷- عملکرد اجتماعی

در راستای انجام وظایف و مسئولیت اجتماعی، و توسعه پایدار شرکت اقدامات ذیل را انجام داده است.


- جهت جلوگیری از آلودگی محیط زیست این شرکت اقدام به نصب دو دستگاه غبارگیر نموده است
- اخذ گواهینامه بین المللی ایزو ۱۴۰۰۱
- بهره برداری از تصفیه خانه فاضلاب صنعتی
- تفاهم نامه همکاری با شرکت برق منطقه ای اصفهان جهت کاهش مصرف برق در زمان های اوج مصرف

۸- اهداف و برنامه های آتی شرکت

- برقراری ارتباطات مناسب در جهت صادرات محصولات مختلف و تکمیل سبد محصول
- شناسایی و ورود به بازارهای مرتبط با صنعت فولاد و ریخته گری
- بهره گیری مناسب از حسن ارتباط با بازار های هدف داخلی
- تدوین برنامه های کاربردی و عملیاتی در جهت کاهش بهای تمام شده محصولات
- افزایش ظرفیت و حجم تولید و کاهش هزینه های سربار
- بکارگیری دانش روز در تولید و ارتقاء کیفی محصولات با ارزش افزوده بالا برای بازار های داخلی و خارجی
- بومی سازی دانش معنوی و استفاده بهینه از توانایی ها و تجارب افراد با استقرار سیستم مدیریت دانش
- رویکرد تعاملی و دوسویه با مشتریان و تامین رضایت حداکثری آنها
- پیاده سازی سیستم یکپارچه استاندارد های مدیریت کیفیت، مدیریت ایمنی و بهداشت شغلی و مدیریت زیست محیطی
- برنامه ریزی جهت کاهش زمان تحویل محصولات

۹- پیشنهادات هیئت مدیره

- تصویب صورت های مالی
- تصویب تقسیم سود ، حقوق و پاداش اعضای هیات مدیره سال ۱۳۹۶
- انتخاب حسابرس و بازرس قانونی
- انتخاب روزنامه کثیرالانتشار
- سایر موارد



اطلاعات تماس با شرکت

آدرس: اصفهان - شهرک صنعتی سگزی - فازدوم - خیابان هفتم - کد پستی ۸۱۳۹۱۷۴۵۳۱ تلفن ۰۳۱-۴۶۴۱۲۶۴۰