



شرکت غلتک سازان سپاهان (سهامی عام)

گزارش فعالیت هیئت مدیره به مجمع عمومی عادی

سالیانه صاحبان سهام

برای سال مالی منتهی به ۲۹ اسفند ۱۴۰۰

GHALTAKSAZAN



فهرست مطالب

اجزای تشکیل دهنده گزارش فعالیت هیئت مدیره به قرار زیر است :

شماره صفحه	
۳	تاییدیه هیئت مدیره
۴	اعضا هیئت مدیره
۵	پیام هیئت مدیره
۱۰-۷	کلیاتی درباره شرکت
۱۵-۱۱	شرکت از منظر بورس اوراق بهادار
۱۶	محیط حقوقی شرکت
۱۹-۱۷	اهداف مدیریت و راهبردهای مدیریت
۲۵-۲۰	خلاصه وضعیت مالی و عملیاتی
۲۹-۲۸	نظام راهبری شرکت
۳۲-۳۰	اهم فعالیت شرکت
۳۳	اهداف و برنامه های آتی
۳۴	پیشنهادات هیئت مدیره

مجمع عمومی عادی سالانه صاحبان سهام شرکت غلتک سازان سپاهان (سهامی عام)

در اجرای مفاد ماده ۲۳۲ اصلاحیه قانون تجارت، مصوب اسفند ماه ۱۳۴۷ و ماده ۴۵ قانون بازار اوراق بهادار بدینوسیله گزارش درباره فعالیت و وضع عمومی شرکت برای سال مالی منتهی به ۱۴۰۰/۱۲/۲۹ بر پایه سوابق، مدارک و اطلاعات موجود تهیه و به شرح ذیل تقدیم می گردد.

گزارش حاضر به عنوان یکی از گزارش های سالانه هیئت مدیره به مجمع، مبتنی بر اطلاعات ارائه شده در صورت های مالی بوده و اطلاعاتی را در خصوص وضع عمومی شرکت و عملکرد هیئت مدیره فراهم می آورد.

به نظر اینجانبان اطلاعات مندرج در این گزارش که درباره عملیات و وضع عمومی شرکت می باشد، با تاکید بر ارائه منصفانه نتایج عملکرد هیئت مدیره و در جهت حفظ منافع شرکت و انطباق با مقررات قانونی و اساسنامه شرکت تهیه و ارائه گردیده است. این اطلاعات هماهنگ با واقعیت های موجود بوده و اثرات آنها در آینده تا حدی که در موقعیت فعلی می توان پیش بینی نمود، به نحو درست و کافی در این گزارش ارائه گردیده و هیچ موضوعی که عدم آگاهی از آن موجب گمراهی استفاده کنندگان می شود، از گزارش حذف نگردیده و در تاریخ ۱۴۰۰/۰۳/۱۶ به تایید هیئت مدیره رسیده است.

امضا	سمت	نام نماینده اشخاص حقوقی	اعضای هیئت مدیره
	رئیس هیئت مدیره	احمد کارگهی	شرکت تولیدی چدن سازان (سهامی عام)
	نایب رئیس هیئت مدیره	-	علی میر محمد صادقی
	عضو هیئت مدیره	مهران انصاری شورجه	شرکت سنگین صنعت کوهپایه (سهامی خاص)
	عضو هیئت مدیره	محمد رضا صادقی	شرکت اربین اخگر اراک (سهامی خاص)
	عضو هیئت مدیره	حجت اله شهپری فرد	شرکت نو اندیشان صنعت فولاد (سهامی خاص)
	مدیر عامل	-	محمود ذاکر



اعضای هیئت مدیره

اعضای هیئت مدیره	سمت	تاریخ انتصاب	موظف / غیر موظف	تحصیلات
احمد کارگهی	رئیس هیئت مدیره	۱۳۹۹/۰۳/۲۴	غیر موظف	مهندسی سازه و مواد
علی میرمحمدصادقی	نایب رئیس هیئت مدیره	۱۳۹۹/۰۳/۲۴	غیر موظف	کارشناسی متالورژی
مهران انصاری شوریجه	عضو هیئت مدیره	۱۳۹۹/۰۳/۲۴	غیر موظف	کارشناسی مدیریت اجرایی
محمدرضا صادقی	عضو هیئت مدیره	۱۳۹۹/۰۳/۲۴	غیر موظف	کارشناسی ارشد حسابداری
حجت اله شهپری فرد	عضو هیئت مدیره	۱۴۰۰/۰۹/۰۱	موظف	کارشناسی بازرگانی
محمود ذاکر	مدیر عامل	۱۳۹۹/۰۳/۲۴	موظف	کارشناسی متالورژی

GHALTAKSAZAN

پیام هیئت مدیره

امروزه یکی از اساسی‌ترین پایه‌های اقتصادی کشورهای جهان را صنایع آهن و فولاد تشکیل می‌دهد، به طوری که تولید و مصرف فولاد یکی از شاخص‌های اصلی توسعه یافتگی کشورها به شمار می‌آید از این جهت سندی تحت عنوان چشم انداز صنعت فولاد در افق ۱۴۰۴ در برنامه توسعه ی کشور قرار گرفته است. با توجه به این رویکرد در عرصه ی تولید فولاد، لازمه ی باقی ماندن در کورس رقابت و حفظ و توسعه ی بازار در این صنعت تنها با بهره گیری از برنامه ی جامع استراتژیک میسر خواهد بود؛ در همین راستا شرکت غلتک سازان سپاهان با مطالعه و تحلیل عملکرد رقا، تقویت نقاط قوت و پوشش نقاط ضعف خود و بررسی جامع فرصت ها و تهدیدها، برنامه های استراتژیک خود را بر مبنای کارت امتیازی متوازن و در قالب چهار منظر، تدوین نموده و بصورت مستمر و برنامه ریزی شده، نظارت و کنترل می نماید.

با توجه به سند چشم انداز توسعه فولاد کشور مبنی بر تولید ۵۵ میلیون تن فولاد خام در کشور و میزان پیشرفت پروژه های مرتبط به نظر می رسد این برنامه با محدودیت هایی مواجه باشد. نرخ رشد تولید فولاد میانی کشور که در دوره ۳ ماهه نخست سال ۱۴۰۰، ۶ درصد بود، با محدودیت های انرژی در فص تابستان و زمستان سال گذشته به منفی ۸ درصد در مجموع سال ۱۴۰۰ رسید. بر اساس گزارش انجمن تولید کنندگان فولاد ایران در سال ۱۴۰۰، در مجموع تولید محصولات فولادی نسبت به سال ۱۳۹۹، کاهش ۷ درصدی داشته است. مجموع تولید محصولات فولادی در سال ۱۴۰۰، ۲۷ میلیون و ۹۰۱ هزار تن رسید است.

با توجه به سرمایه گذاری شرکت غلتک سازان در فراهم آوردن زیر ساختار های اساسی شرکت از آن جمله نصب کوره های جدید، تامین برق و مسیر انتقال قدرت از پست شهرک به شرکت و تامین دوساله قطعات یدکی وارداتی و همچنین طرح توسعه سالن ذوب و ریخته گری، شرکت موفق به تولید ۱۶۷.۹۴۷ تن انواع شمش ریخته گری مداوم و ۵.۵۹۴ تن انواع قطعات ریخته گری گردید. با استعانت از خداوند متعال امید است با اتکا به توانمندی متخصصین شرکت و حمایت های سهامداران محترم در اجرای به موقع طرح های توسعه، پیش بینی تولید معادل ۲۵۱ هزار تن انواع شمش ریخته گری مداوم و ۵ هزار تن انواع قطعات ریخته گری در سال ۱۴۰۱ محقق گردد و همچنین با ثبات اقتصادی در دولت جدید و مهار بیماری کرونا، رشد و شکوفایی شرکت غلتک سازان سپاهان تداوم یابد.

هیئت مدیره از جمله مهمترین فعالیتهای خود در سال ۱۴۰۰ را در چارچوب زیر طراحی و پیگیری نموده است :

- دستیابی فروش با ارزش بالغ بر ۲۵,۳۴۵,۱۲۵ میلیون ریال
- تولید ۱۷۳.۵۴۱ تن در سال ۱۴۰۰
- افزایش ۲۱۳ درصدی مبلغ صادرات نسبت به سال ۱۳۹۹
- افزایش ۱۴۰ درصدی مقدار صادرات نسبت به سال ۱۳۹۹
- انتخاب شرکت غلتک سازان سپاهان به عنوان یک شرکت صادرات گرا در سال ۱۴۰۰
- اولین شرکت دریافت کننده نشان ملی استاندارد تولید شمش فولادی در سال ۱۴۰۰
- صادرات ریلی نخستین محموله شمش از اصفهان به کشور ترکیه
- عرضه محصولات شمش فولادی در بورس کالا
- آغاز فاز اجرایی افزایش تولید شمش فولادی و محصولات ریخته گری
- برقراری ارتباطات و بازاریابی مناسب در جهت صادرات محصولات تولیدی
- شناسایی و ورود به بازارهای مرتبط با صنعت فولاد و ریخته گری
- بهره گیری مناسب از حسن ارتباط با بازار های هدف داخلی
- تدوین برنامه های کاربردی و عملیاتی در جهت کاهش بهای تمام شده محصولات
- افزایش ظرفیت و حجم تولید و کاهش هزینه های سربار

- بکارگیری دانش روز در تولید و ارتقاء کیفی محصولات با ارزش افزوده بالا برای بازار های داخلی و خارجی
- بومی سازی دانش معنوی و استفاده بهینه از توانایی ها و تجارب افراد با استقرار سیستم مدیریت دانش
- رویکرد تعاملی و دوسویه با مشتریان و تامین رضایت حداکثری آنها
- پیاده سازی سیستم یکپارچه استاندارد های مدیریت کیفیت ، مدیریت ایمنی و بهداشت شغلی و مدیریت زیست محیطی
- برنامه ریزی جهت کاهش زمان تحویل محصولات
- افزایش سرمایه از محل (سود انباشته، مطالبات و آورده نقدی سهامداران) از مبلغ ۶۰۰.۰۰۰ میلیون ریال به ۳.۰۰۰.۰۰۰ میلیون ریال
- کسب رتبه نقره ای چهارمین جایزه مسئولیت اجتماعی و پایداری بنگاه های اقتصادی کشور

مهمترین اقدامات صورت پذیرفته در شرکت غلتک سازان سپاهان جهت کنترل ویروس کرونا

- شناسایی افراد با ریسک بالا (بیماریهای زمینه ای : قلبی، تنفسی ، دیابت ، نقص ایمنی و....) توسط پزشک و پرسنل کادر درمان و هماهنگی با واحد مربوطه جهت عدم حضور در شرکت غلتک سازان سپاهان
- ضد عفونی و گندزدایی منظم سرویس های ایاب و ذهاب بصورت روتین و روزانه
- آموزش کلیه پرسنل بویژه پرسنل (رستوران، مهمانسرا) در زمینه پیشگیری از ویروس کرونا در تمامی موارد چرخه تولید، طبخ ، توزیع و آماده سازی مواد غذایی
- نصب بنر و اطلاعیه و توزیع پمفلت و تراکت آموزشی در واحدهای مختلف از طریق سیستم اتوماسیون و تابلو اعلانات عمومی شرکت غلتک سازان سپاهان
- توزیع بسته های بهداشتی و آموزشی مرتبط با ویروس کرونا در واحدهای مختلف (شامل : ماسک، دستکش، الکل ، ژل ضد عفونی، و تراکت)
- غربالگری پرسنل با استفاده از دستگاه تب سنج در حین ورود به شرکت غلتک سازان سپاهان و بصورت روتین
- ارجاع پرسنل با علائم مشکوک به بیماری و دارای بیماری زمینه ای به مراکز درمانی
- اتخاذ تمهیدات بهداشتی لازم در خصوص واحدهای مختلفی که دارای پرسنل با علائم مشکوک به بیماری می باشند(کنترل پرسنل مربوطه توسط پزشک شرکت غلتک سازان سپاهان و ضد عفونی و گندزدایی واحد مربوطه)

GHALTAKSAZAN

شرکت در سال مورد گزارش دارای چالش های اساسی زیر بوده است:

- شرایط نامناسب شرکت های تولیدی و تشدید تورم رکودی در کشور و شرایط ناشی از شیوع ویروس کرونا
- محدودیت مصرف انرژی در فصول تابستان و زمستان.
- افزایش قیمت انرژی (برق و گاز)
- عدم استرداد مالیات ارزش افزوده شرکت های صادرات محور از سوی سازمان امور مالیاتی
- تأثیر بیشتر تحریم های آمریکا

۱- معرفی شرکت

۱-۱- تاریخچه :

شرکت غلتک سازان سپاهان در تاریخ ۱۳۸۵/۱۰/۲۵ به صورت شرکت سهامی خاص تأسیس شده و طی شماره ۲۹۰۲۶ در اداره ثبت شرکت ها و مالکیت صنعتی استان اصفهان به ثبت رسیده است. این شرکت به عنوان ۱۵۳۰امین شرکت پذیرفته شده در بورس اوراق بهادار به استناد نامه شماره ۱۸۱/۴۷۲۳۸ مورخ ۱۳۹۷/۰۷/۰۳ پذیرفته شده است و در تاریخ ۱۳۹۷/۰۸/۲۴ به شرکت سهامی عام تبدیل شده است و در تاریخ ۱۳۹۷/۱۰/۰۲ با شماره ۱۱۶۲۴ نزد سازمان ثبت و در تاریخ ۱۳۹۸/۰۵/۲۸ جهت عموم عرضه گردید. مرکز اصلی شرکت در اصفهان- شهرک صنعتی سجزی فاز دوم خیابان هفتم، کد پستی ۸۱۳۹۱۷۴۵۱۸ می باشد.

۱-۲- موضوع فعالیت شرکت

۱-۲-۱- موضوع اصلی

۱. تولیدی انواع شمش های فولادی به روش ریخته گری مداوم و تک باره ای.
۲. تولید انواع قطعات صنعتی بر اساس سفارش مشتری از جمله پاتیل سرباره فولاد سازی، کوکیل و متعلقات مربوطه جهت شمش ریزی، انواع قالب برش و پرس بدنه خودرو از جنس چدن های آلیاژی و سایر قطعات ریخته گری چدنی و فولادی.
۳. ارائه خدمات طراحی انواع پاتیل سرباره و کوکیل و قطعات صنعتی.
۴. مشاوره در امور ریخته گری و مدل سازی.
۵. انجام خدمات ساخت انواع مدل های ریخته گری و عملیات حرارتی قطعات ریخته گری شده.
۶. انجام هر گونه فعالیت تولیدی، معاملاتی، بازرگانی و مالی و همچنین واردات و صادرات که به طور مستقیم یا غیر مستقیم به عملیات موضوع بندهای فوق مرتبط باشد.
۷. انجام خدمات آزمایشگاهی، آزمون و کالیبراسیون

۱-۲-۲- موضوع فرعی

ایجاد کارخانه جدید و واحدهای مربوطه و توسعه کارخانه های فعلی در راستای پیشبرد و توسعه فعالیت های شرکت، ازدیاد و توسعه کمی و کیفی محصولات، فراهم آوردن تسهیلات به منظور گسترش فعالیت ها، انجام تحقیقات در جهت دستیابی به دانش جدید و سایر منابع ضروری، کسب، فروش و انتقال دانش فنی، سرمایه گذاری در سهام شرکت ها (بورسی و غیر بورسی) و موسسات و خرید و فروش سهام آنها و مشارکت با دیگران در چارچوب موضوع فعالیت شرکت.

۱-۳- مزیت های رقابتی

در عرصه رقابت پذیری که مهمترین عامل در ماندگاری و توسعه شرکت می باشد مطالعات بازار و تحلیل های مختلفی از جمله رصد تغییرات بازار و تکنولوژی، تجزیه و تحلیل محیط، تجزیه و تحلیل ریسک و روندها، تجزیه و تحلیل رقا، تحلیل بازار تعامل با مشتریان و شرکا تجاری، بررسی و اندازه گیری ارزش ادراک شده مشتریان و تحلیل رضایت و شکایت مشتریان انجام گرفته و راهکار های ذیل در دستور کار قرار گرفته است:

- کاهش قیمت تمام شده
- افزایش حجم تولید
- ارتقاء سطح رضایت مندی مشتریان
- افزایش کیفیت محصولات
- کاهش زمان تحویل سفارشات
- تکمیل سبد محصولات
- بهبود خدمات پیش و پس از فروش
- بهبود شرایط خرید کالا و خدمات
- مهندسی مجدد فرایندها
- صادرات محصولات

برخی از سایر مزایای رقابتی این شرکت به شرح زیر می باشد:

امکان استفاده از آهن اسفنجی به عنوان مواد اولیه در کوره های القایی: استفاده از آهن اسفنجی برای تولید فولاد در کشور صرفاً توسط کوره های قوس الکتریک امکان پذیر است که در شرکت غلتک سازان با تغییر تکنولوژی و دانش داخلی شرکت، این امکان فراهم شده است که از آهن اسفنجی به عنوان مواد اولیه در کوره های القایی استفاده شود و با توجه به اینکه قیمت آهن اسفنجی نسبت به قراضه همواره پایین تر است، باعث افزایش حاشیه سود خصوصاً در تولید شمش شده است.

عدم استفاده از الکتروود گرافیتی در تولید فولاد: با توجه به بهره گیری از کوره های القایی در شرکت غلتک سازان نیازی به استفاده از الکتروود گرافیتی نیست. شایان ذکر است قیمت الکتروود گرافیتی طی دو سال اخیر افزایش قابل توجهی یافته که روی بهای تمام شده محصولات فولادی در کوره های قوس الکتریکی اثر زیادی گذاشته است. همچنین با توجه به اینکه الکتروود گرافیتی مصارف نظامی و هسته ای دارد، ورود آن به کشور همراه با محدودیت های زیادی است.

کیفیت بالای شمش تولیدی: با توجه به اینکه تیم مهندسی این شرکت هم در حوزه قطعات و هم در حوزه شمش فعالیت می کنند و حساسیت های قطعه ریزی در تولید شمش نیز وجود دارد با بهره گیری از دستگاه های آزمایشگاهی پیشرفته، کنترل کیفی تک تک محصولات پایش می شوند. و نتیجه آن این است که همواره استانداردهای تولید و محصول نهایی، پایه و اساس کیفیت محصولات شرکت غلتک سازان است.

گستره زیاد محصولات قابل تولید: با توجه به ماشین آلات و تجهیزات و دانش فنی موجود در شرکت غلتک سازان برای ساخت قطعات فلزی، این شرکت می تواند در بازارهای جدیدی علاوه بر بازارهای فعلی خود نیز ورود کند که انعطاف پذیری شرکت را بالا می برد.

۲- سرمایه و ترکیب سهامداران

سرمایه شرکت در بدو تاسیس مبلغ ۱۰۰ میلیون ریال (شامل تعداد ۱۰.۰۰۰ سهم به ارزش اسمی هر سهم ده هزار ریال) بوده که طی چند مرحله به شرح زیر به مبلغ ۳.۰۰۰.۰۰۰.۰۰۰ میلیون ریال (شامل تعداد ۳.۰۰۰.۰۰۰.۰۰۰ سهم به ارزش اسمی هر سهم ده هزار ریال) افزایش یافته است.

تغییرات سرمایه شرکت			
محل افزایش سرمایه	سرمایه جدید (میلیون ریال)	تعداد سهام (۱.۰۰۰ ریالی)	تاریخ افزایش سرمایه
سرمایه ثبتی	۱۰۰	۱۰۰.۰۰۰	۱۳۸۵
مطالبات حال شده سهامداران	۱۰.۰۰۰	۱۰.۰۰۰.۰۰۰	۱۳۹۰
مطالبات حال شده سهامداران	۵۰.۰۰۰	۵۰.۰۰۰.۰۰۰	۱۳۹۱
مطالبات حال شده سهامداران	۱۰۰.۰۰۰	۱۰۰.۰۰۰.۰۰۰	۱۳۹۲
مطالبات حال شده سهامداران	۲۰۰.۰۰۰	۲۰۰.۰۰۰.۰۰۰	۱۳۹۲
مطالبات حال شده سهامداران	۳۷۵.۰۰۰	۳۷۵.۰۰۰.۰۰۰	۱۳۹۴
سود انباشته	۶۰۰.۰۰۰	۶۰۰.۰۰۰.۰۰۰	۱۳۹۸
سود انباشته، مطالبات و آورده نقدی سهامداران	۳.۰۰۰.۰۰۰	۳.۰۰۰.۰۰۰.۰۰۰	۱۴۰۱

۲-۱- آخرین وضعیت افزایش سرمایه:

به منظور اصلاح ساختار مالی و جلوگیری از خروج منابع (تقسیم سود انباشته) و تامین منابع مالی جهت تکمیل طرح های توسعه، هیات مدیره پیشنهاد افزایش سرمایه از مبلغ ۶۰۰ میلیارد ریال به ۳.۰۰۰ میلیارد ریال معادل ۴۰۰٪ سرمایه فعلی را ارائه که در مجمع عمومی به طور فوق العاده مورخ ۱۴۰۰/۰۹/۱۴ تصویب و پس از تأیید سازمان بورس و اوراق بهادار تهران از تاریخ ۱۴۰۰/۱۰/۰۱ مرحله پذیره نویسی اولیه شروع و تا تاریخ ۱۴۰۰/۱۲/۲۵ ادامه داشت که در این مرحله تعداد ۱.۲۶۷.۸۲۴.۰۷۵ سهم توسط سهامداران شرکت پذیره نویسی گردید و پذیره نویسی عمومی تعداد ۱۱۲.۱۷۵.۹۲۵ سهم باقی مانده از تاریخ ۱۴۰۱/۰۲/۱۷ شروع و تا تاریخ ۱۴۰۱/۰۲/۳۱ ادامه داشت. در تاریخ ۱۴۰۱/۰۳/۱۲ افزایش سرمایه شرکت ثبت و سرمایه شرکت از مبلغ ۶۰۰ میلیارد ریال به ۳.۰۰۰ میلیارد ریال افزایش یافته است.

۲-۲- سهامداران شرکت در پایان سال ۱۴۰۰ و ۱۳۹۹ به شرح جدول زیر است:

لیست سهامداران عمده شرکت					
۱۳۹۹/۱۲/۳۰		۱۴۰۰/۱۲/۲۹		نام سهامدار	ردیف
درصد	تعداد سهام	درصد	تعداد سهام		
۵۷	۳۳۹.۶۳۰.۰۰۰	۵۷	۳۴۰.۲۹۵.۰۵۳	شرکت تولیدی چدن سازان (سهامی عام)	۱
۴۳	۲۶۰.۳۷۰.۰۰۰	۴۳	۲۵۹.۷۰۴.۹۴۷	سایر سهامداران	۲
۱۰۰	۶۰۰.۰۰۰.۰۰۰	۱۰۰	۶۰۰.۰۰۰.۰۰۰	جمع	



۳- شرکت از منظر بورس اوراق بهادار

۳-۱- وضعیت معاملات سهام

شرکت در تاریخ ۱۳۹۷/۰۷/۳۰ در بورس اوراق بهادار تهران در گروه فلزات اساسی با نماد فساازان درج شده و سهام آن برای اولین بار در تاریخ ۱۳۹۸/۰۵/۲۸ مورد معامله قرار گرفته است.
وضعیت سهام شرکت طی ۲ سال اخیر به شرح زیر بوده است:

سال مالی	تعداد سهام معامله شده	میانگین سهام معامله شده	ارزش سهام معامله شده (میلیون ریال)	ارزش بازار (میلیون ریال)	قیمت پایانی هر سهم (ریال)	سرمایه
۱۳۹۹/۱۲/۳۰	۱.۶۳۶.۷۸۱.۲۱۰	۶.۷۳۵.۷۲۵	۵۷.۱۱۷.۷۰۱	۲۱.۹۰۰.۰۰۰	۳۶.۵۰۰	۶۰۰.۰۰۰
۱۴۰۰/۱۲/۲۹	۳۵۸.۱۷۴.۷۷۲	۱.۵۷۷.۸۶۲	۷.۱۹۸.۴۵۵	۱۳.۰۸۳.۰۰۰	۴.۳۶۱	۶۰۰.۰۰۰

۳-۲- وضعیت نقد شوندگی سهام و کیفیت افشاء اطلاعات شرکت

اطلاعات مربوط به پیش بینی های درآمد هر سهم شرکت برای سال مالی منتهی به ۱۴۰۰/۱۲/۲۹ و عملکرد واقعی آن به شرح زیر بوده است:

سال مالی	آخرین قیمت هر سهم	سود نقدی هر سهم	عملکرد واقعی
۱۳۹۸/۱۲/۲۹	۲۱.۸۴۶	۳۵۰	۸۶۶
۱۳۹۹/۱۲/۳۰	۳۶.۵۰۰	۸۵۰	۹۱۸
۱۴۰۰/۱۲/۲۹	۴.۳۶۱	۱۰۰	۳۳۱

شرح	سال مالی منتهی به ۲۹ اسفند ۱۴۰۰	سال مالی منتهی به ۳۰ اسفند ۱۳۹۹
تعداد روزهای گشایش نماد	۲۲۷	۲۳۴
تعداد روزهای معاملاتی	۲۳۹	۲۴۳

جدول مقایسه ای خلاصه ترکیب سهامداران شرکت در پایان سال منتهی به ۱۴۰۰/۱۲/۲۹:

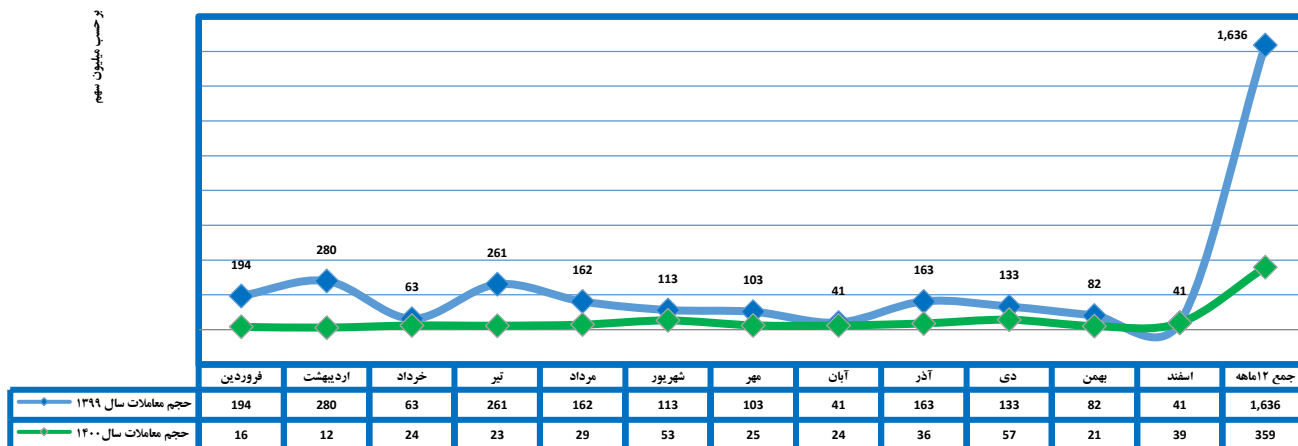
ردیف	نوع سهامدار	سال مالی منتهی به ۲۹ اسفند ۱۴۰۰			سال مالی منتهی به ۳۰ اسفند ۱۳۹۹		
		تعداد سهامدار	تعداد سهام	نسبت	تعداد سهامدار	تعداد سهام	نسبت
۱	حقیقی	۳۹,۱۶۲	۱۷۵,۲۰۶,۷۰۹	%۲۹	۴۸,۸۲۳	۱۷۴,۰۲۵,۳۹۲	%۲۹
۲	حقوقی	۱۶۶	۴۲۴,۷۹۳,۲۹۱	%۷۱	۲۷۳	۴۲۵,۹۷۴,۶۰۸	%۷۱
	جمع کل	۳۹,۳۲۸	۶۰۰,۰۰۰,۰۰۰	۱۰۰%	۴۹,۰۹۶	۶۰۰,۰۰۰,۰۰۰	۱۰۰%

حجم ارزش معاملات:

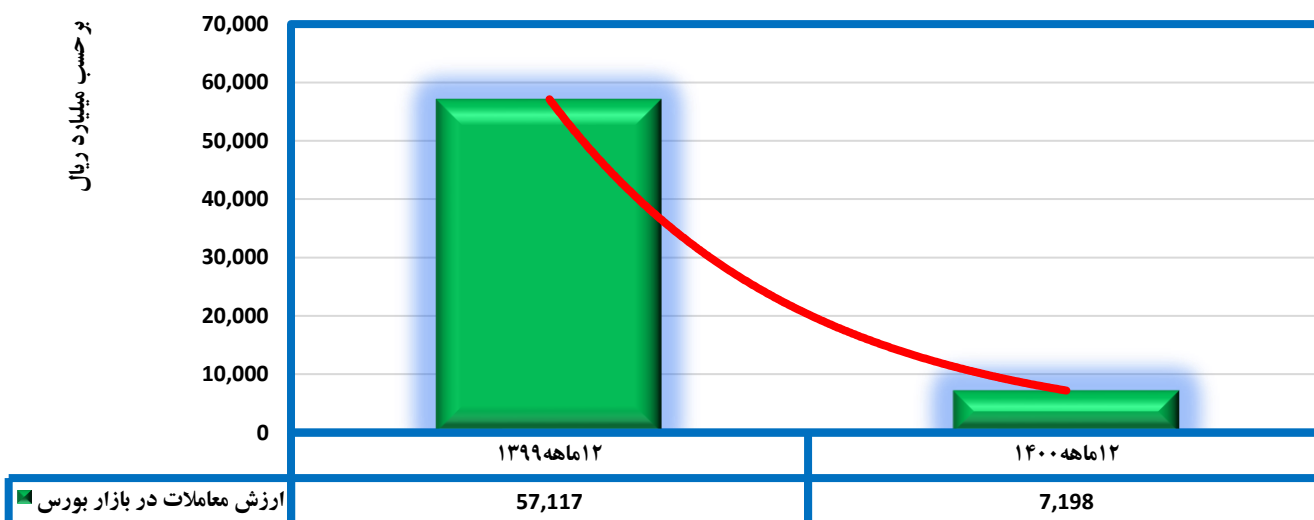
سال ۱۳۹۹		سال ۱۴۰۰		شرح	ردیف
ارزش - میلیون ریال	حجم	ارزش - میلیون ریال	حجم		
۵,۲۸۳,۹۸۴	۱۹۴,۴۷۵,۸۵۴	۵۶۶,۷۸۰	۱۵,۹۹۸,۵۱۴	فرودین	۱
۹,۵۳۶,۳۰۲	۲۷۹,۶۳۱,۹۸۶	۳۷۴,۲۷۶	۱۱,۵۴۰,۹۵۲	اردیبهشت	۲
۱,۹۳۰,۸۸۳	۶۲,۷۴۶,۲۸۹	۶۶۶,۰۱۹	۲۳,۵۴۰,۱۱۰	خرداد	۳
۹,۵۹۸,۴۷۰	۲۶۰,۹۷۴,۱۵۳	۷۱۷,۹۶۴	۲۲,۶۸۳,۵۰۴	تیر	۴
۶,۵۵۵,۵۲۹	۱۶۲,۴۹۶,۹۹۴	۸۸۲,۴۱۱	۲۸,۵۰۴,۵۳۱	مرداد	۵
۴,۵۶۹,۵۹۴	۱۱۳,۳۸۸,۹۵۸	۱,۷۸۷,۶۰۴	۵۲,۹۳۱,۳۵۱	شهریور	۶
۳,۹۶۴,۱۸۹	۱۰۳,۵۲۸,۱۴۵	۷۵۵,۹۰۱	۲۴,۶۷۱,۹۳۳	مهر	۷
۱,۰۹۲,۶۸۳	۴۰,۷۷۸,۳۵۴	۶۱۲,۵۳۷	۲۴,۴۰۷,۳۸۶	آبان	۸
۵,۰۸۹,۹۲۰	۱۶۲,۷۷۰,۷۷۹	۳۳۸,۶۰۴	۳۶,۳۴۷,۷۰۱	آذر	۹
۵,۰۶۹,۵۳۴	۱۳۲,۷۵۶,۰۰۴	۲۵۹,۷۸۶	۵۶,۸۵۵,۶۱۷	دی	۱۰
۳,۰۲۰,۴۴۰	۸۲,۵۴۳,۶۹۸	۸۲,۵۵۶	۲۱,۳۰۵,۶۹۱	بهمن	۱۱
۱,۴۰۶,۱۷۵	۴۰,۶۸۹,۹۹۶	۱۵۴,۰۱۷	۳۹,۳۸۷,۴۸۲	اسفند	۱۲
۵۷,۱۱۷,۷۰۱	۱,۶۳۶,۷۸۱,۲۱۰	۷,۱۹۸,۴۵۵	۳۵۸,۱۷۴,۷۷۲	جمع کل	

GHALTAKSAZAN

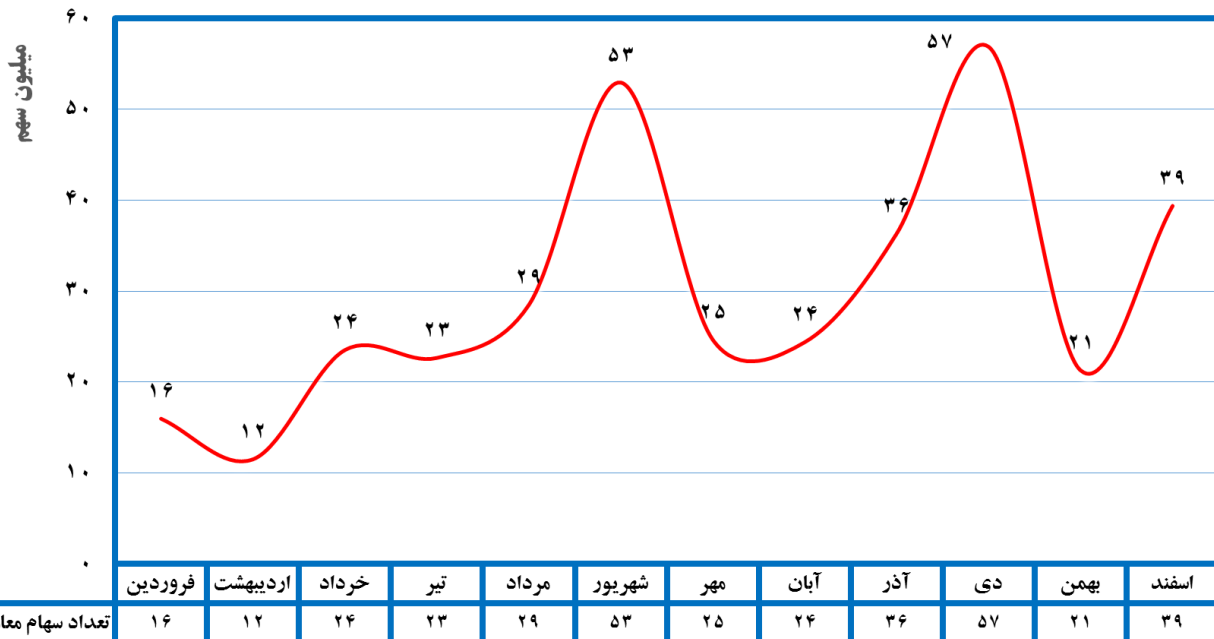
شرکت گلتک سازان سپاهان (سهامی عام)
نمودار مقایسه ای حجم معاملات در بازار بورس و اوراق بهادار
برای دوره ۱۲ ماهه منتهی به ۲۹ اسفند ماه ۱۴۰۰



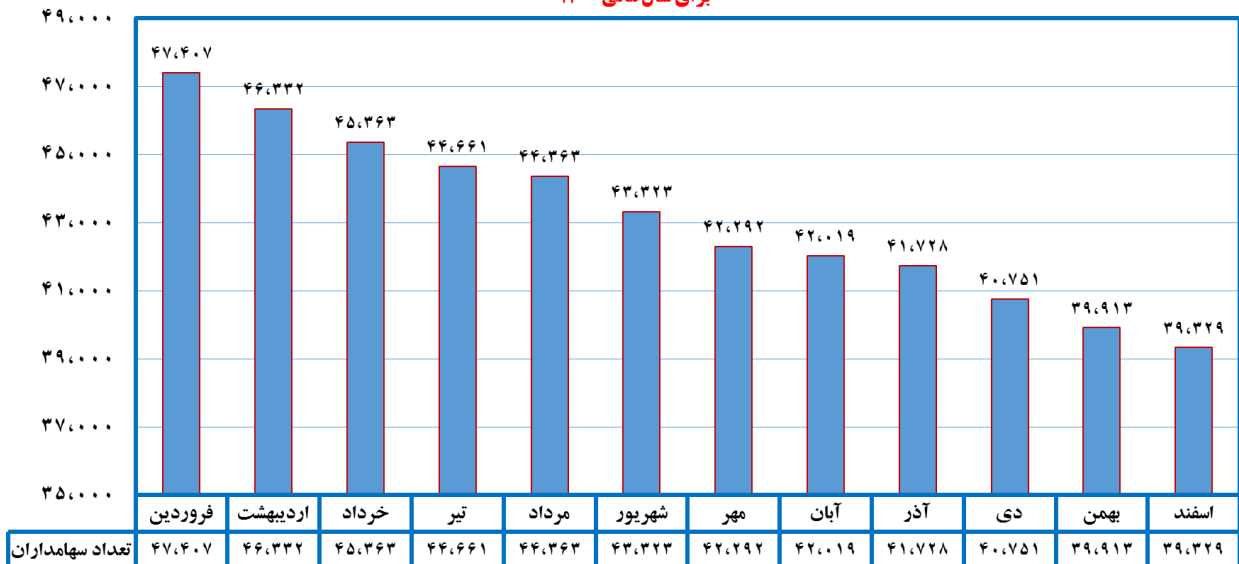
شرکت گلتک سازان سپاهان (سهامی عام)
نمودار مقایسه ای ارزش معاملات در بازار بورس و اوراق بهادار
برای دوره ۱۲ ماهه منتهی به ۲۹ اسفند ماه ۱۴۰۰



شرکت غلتک سازان سپاهان (سهامی عام)
 نمودار مقایسه ای تعداد سهام معامله شده بر حسب ماه
 برای سال مالی ۱۴۰۰



شرکت غلتک سازان سپاهان (سهامی عام)
 نمودار مقایسه ای تعداد سهامداران بر حسب ماه
 برای سال مالی ۱۴۰۰



۳-۳- وضعیت سود سهام پرداختی

نسبت	مانده سود	برداشت از محل		نسبت	مبلغ پرداختی	سود سهام مصوب	سال مالی
		مطالبات بابت افزایش سرمایه-ریال	وضعیت سود سهام پرداختی-ریال				
۳٪	۶,۱۱۰,۳۴۶,۵۴۴	۳۵۷,۳۵۵,۱۹۲	۹۷٪	۲۰۳,۵۳۲,۲۹۸,۲۶۴	۲۱۰,۰۰۰,۰۰۰,۰۰۰	۱۳۹۸	
۴٪	۱۹,۴۳۵,۶۴۳,۵۴۰	۳۴۵,۱۷۸,۷۲۵,۳۷۰	۲۹٪	۱۴۵,۳۸۵,۶۳۱,۰۹۰	۵۱۰,۰۰۰,۰۰۰,۰۰۰	۱۳۹۹	
۴٪	۲۵,۵۴۵,۹۹۰,۰۸۴	۳۴۵,۵۳۶,۰۸۰,۵۶۲	۴۸٪	۳۴۸,۹۱۷,۹۲۹,۳۵۴	۷۲۰,۰۰۰,۰۰۰,۰۰۰	جمع کل	

- سود سهام سهامداران حقیقی طی یک مرحله در تاریخ ۱۴۰۰/۰۸/۱۲ از طریق سامانه سجام پرداخت گردید.
- پرداخت سود سهامداران حقوقی نیز از طریق سیستم بانکی به حساب ایشان واریز گردید.
- سهامدارانی که به هر دلیل موفق به دریافت سود سهام نشدند، می توانند از طریق مراجعه به بانک تجارت سود خود را دریافت نمایند.
- باتوجه به افزایش سرمایه شرکت از محل مطالبات سهامداران، و مشارکت سهامداران حقیقی و حقوقی از این محل نسبت به افزایش سرمایه اقدام گردید.



۴- محیط حقوقی شرکت

مهمترین قوانین و مقررات حاکم بر فعالیت شرکت عبارتند از:

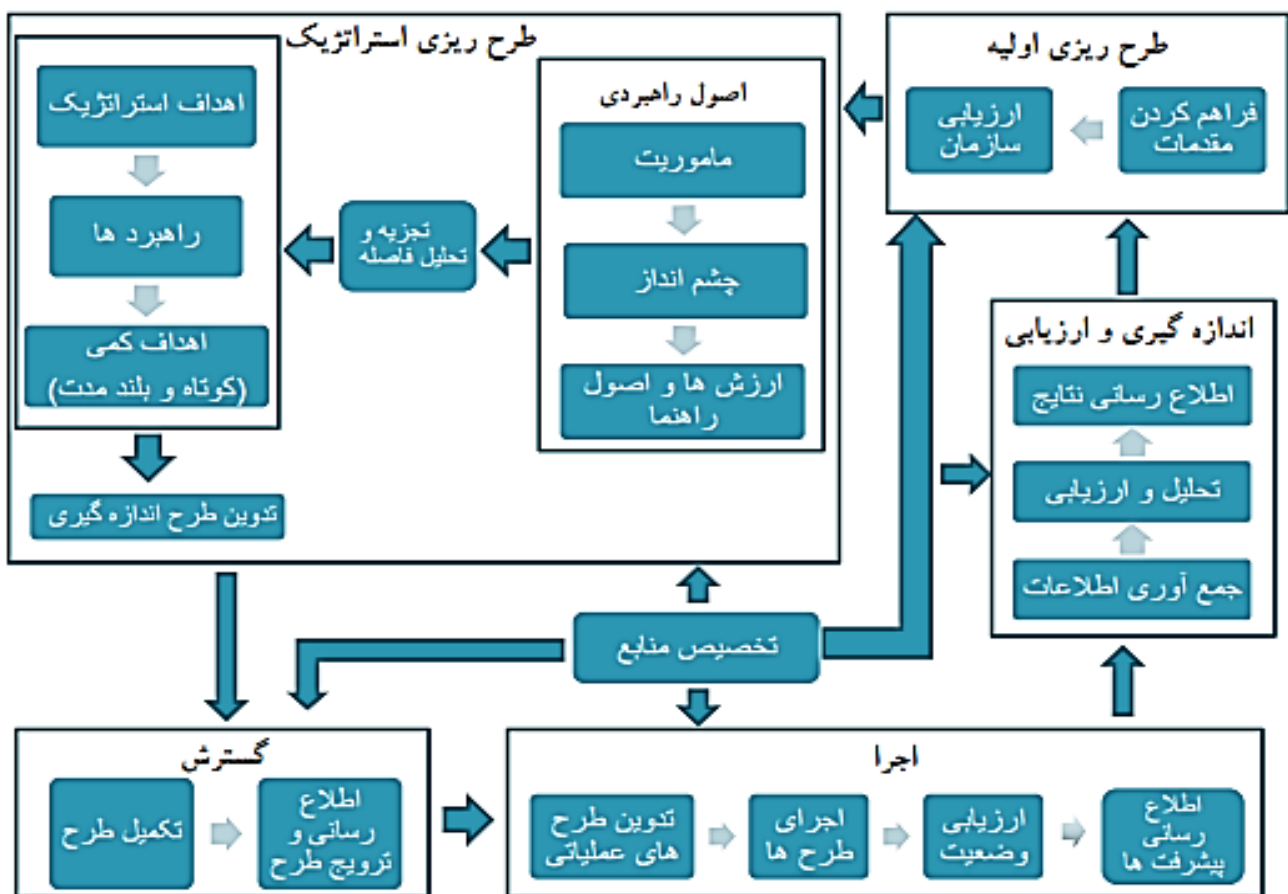
- قانون تجارت
- قانون بازار اوراق بهادار، دستورالعمل ها و ضوابط ابلاغی توسط سازمان بورس اوراق بهادار
- قانون مالیاتهای مستقیم
- قوانین و مقررات کار و امور اجتماعی
- قوانین و مقررات محیط زیست
- قوانین و مقررات تجاری و بازرگانی (صادرات و واردات)
- قوانین و مقررات مالی و استانداردهای حسابداری
- آئین نامه و مقررات داخلی شرکت
- دستورالعمل حاکمیت شرکتی
- قانون مبارزه با پولشویی



۵- اهداف مدیریت و راهبردهای مدیریت برای دستیابی به آن اهداف

هدف گذاری، شالوده‌ی برنامه ریزی کسب و کار و تدوین استراتژی مدیریت یک بنگاه اقتصادی است. مدیران سازمان‌ها با هدف گذاری به کارها و امور خود جهت درست می دهند تا با استفاده بهینه از سرمایه ها و منابع موجود بتوانند با حفظ سهم بازار کسب شده از یک طرف و افزایش آن از طرف دیگر، بقا و دوام سازمان خود را استحکام ببخشند. در این بین برنامه جامع راهبردی، نقشه راه کسب و کار یک بنگاه اقتصادی به حساب می آید، که هر سازمان بر پایه هدف گذاری صورت گرفته، آن را تدوین و اجرا می کند. از همین رو نقش برنامه راهبردی در کسب موفقیت یک شرکت بسیار کلیدی و حائز اهمیت است و علاوه بر نقشه راه، فعالیت های آتی سازمان را نیز ترسیم میکند. برنامه ریزی کسب و کار و اجرای آن بعنوان دو عنصر مکمل در پیشبرد اهداف سازمانی عمل می کنند. حاصل یک اجرای قوی اما فاقد برنامه ریزی کامل و دقیق، چیزی جز شکست نخواهد بود و برنامه‌ی بدون اجرای قوی نیز ثمری نخواهد داشت.

شرکت غلتک سازان سپاهان تنها پس از یک دهه فعالیت مجدانه و پویا به جایگاهی فراتر از حد تصور و غیرقابل پیش بینی از بدو تاسیس، در صنعت تولید کشور دست یافته و این روند را با نگرش مدیریت جامع، جدیت و همدلی کارکنان و برنامه ریزی آگاهانه، دنبال خواهد کرد. این شرکت با استفاده از مشارکت همه جانبه‌ی کارکنان و مسوولین خود، از هیات مدیره تا کارکنان زیر مجموعه، بکارگیری مدیران موفق در امور اجرایی، تشکیل کار گروه های موثر و همچنین بهره گیری از خدمات مشاورین برجسته، توانسته در برنامه ریزی کسب و کار و تدوین استراتژیهای لازم، گام های اساسی و موفق بر دارد و مدیریت بر ریسک آنها را اعمال می نماید تا بتواند تا حد امکان از شدت و اثر مخاطرات احتمالی کاسته و بر حجم و میزان فرصت ها بیفزاید که نتایج آن در قالب برنامه های عملیاتی تدوین و در حال اجراست.



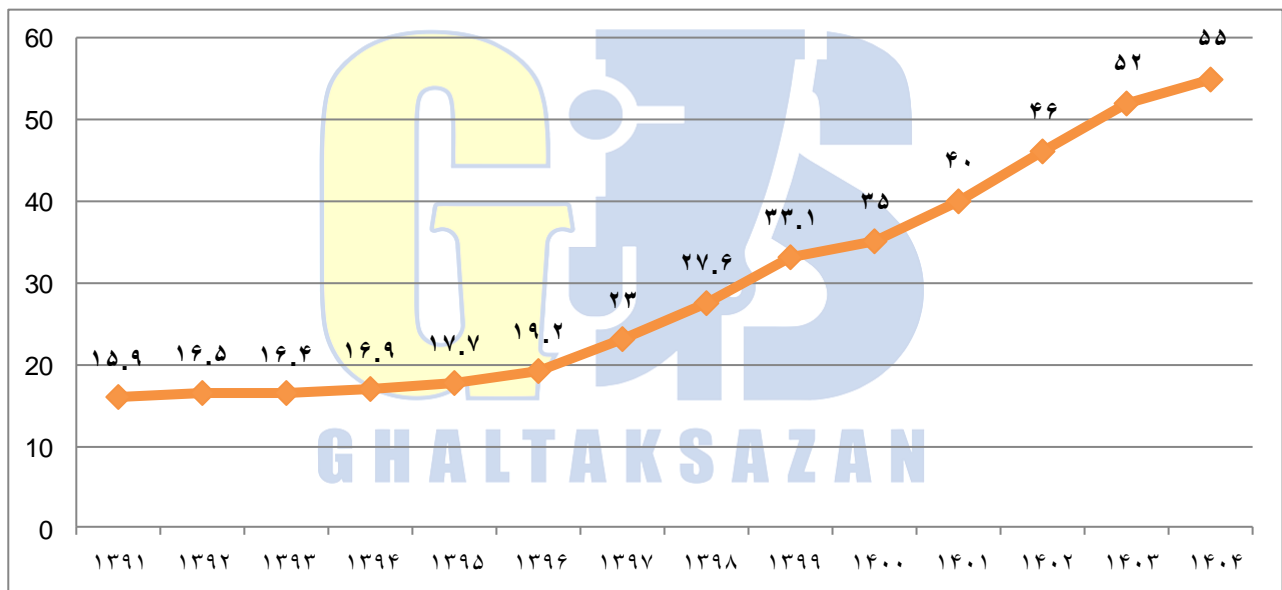
چرخه مستمر طرح ریزی راهبردی (استراتژیک) سازمان غلتک سازان

۱-۵- اهداف استراتژیک

امروزه یکی از اساسی ترین پایه های اقتصادی کشورهای جهان را صنایع آهن و فولاد تشکیل می دهند، به طوری که تولید و مصرف فولاد یکی از شاخص های اصلی توسعه یافتگی کشورها به شمار می آید از این جهت سندی تحت عنوان چشم انداز صنعت فولاد در افق ۱۴۰۴ در برنامه ی توسعه ی کشور قرار گرفته است. با توجه به این رویکرد در عرصه ی تولید فولاد، لازمه ی باقی ماندن در میدان رقابت و حفظ و توسعه ی بازار در این صنعت تنها با بهره گیری از برنامه ی جامع استراتژیک میسر خواهد بود؛ در همین راستا شرکت غلتک سازان سپاهان با مطالعه و تحلیل عملکرد رقبا، تقویت نقاط قوت و پوشش نقاط ضعف خود و بررسی جامع فرصت ها و تهدیدها، برنامه های استراتژیک خود را بر مبنای کارت امتیازی متوازن و در قالب چهار منظر، تدوین نموده و بصورت مستمر و برنامه ریزی شده، نظارت و کنترل می نماید.

با توجه به سرمایه گذاری شرکت غلتک سازان در فراهم آوردن زیر ساختار های اساسی شرکت از آن جمله نصب کوره های جدید، تامین برق و مسیر انتقال قدرت از پست شهرک به شرکت و تامین دوساله قطعات یدکی وارداتی و همچنین طرح توسعه سالن ذوب و ریخته گری، دستیابی به میزان ۳۰۰،۰۰۰ تن انواع شمش ریخته گری مداوم و ۷۰،۰۰۰ تن انواع قطعات ریخته گری قابل حصول می باشد.

با توجه به سند چشم انداز توسعه فولاد کشور مبنی بر تولید ۵۵ میلیون تن فولاد خام در کشور و میزان پیشرفت پروژه های مرتبط به نظر می رسد این برنامه قابل تحقق باشد هر چند بر اساس گزارش انجمن تولید کنندگان فولاد ایران در سال ۱۴۰۰ تولید فولاد خام با کاهش حدوداً ۷٪ به رقم ۲۷.۹ میلیون تن رسید که از برنامه جامع توسعه فولاد کمتر می باشد.



نمودار تولید فولاد خام در ایران و پیش بینی تا افق ۱۴۰۴ (میلیون تن)

براساس این برنامه تولید ۵۵ میلیون تن فولاد در سال ۱۴۰۴ مد نظر می باشد که مقدار ۴۶.۲۶ میلیون تن فولاد به روش احیاء مستقیم و کوره قوس الکتریکی، ۶ میلیون تن به روش کوره بلند و کنورتور اکسیژنی، ۲ میلیون تن به روش تولید در کوره های القایی تولید خواهد شد همچنین مقدار ۵۵ میلیون تن محصولات نوردی و ۸۸ میلیون تن گندوله (۶۰ میلیون تن طرح های موجود) مورد نیاز خواهد بود.

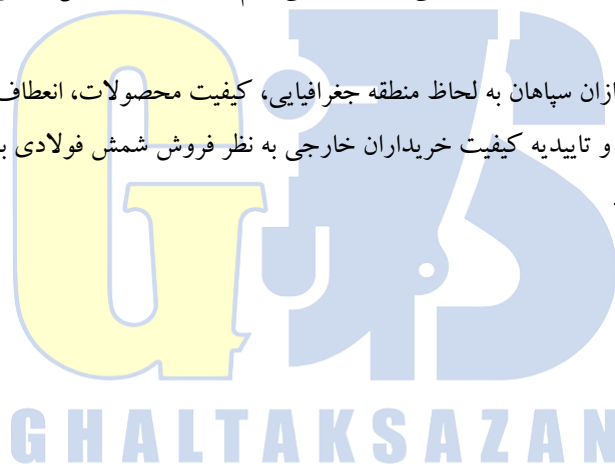
۲-۵- توسعه بازار محصولات اصلی فعلی:

با توجه به تولید ۵۵ میلیون تن فولاد در سال ۱۴۰۴ برای تولید ۴۶.۲۶ میلیون تن فولاد به روش احیاء مستقیم و کوره های قوس الکتریکی به ۲۳۰۰ تن پاتیل سرباره مورد نیاز است و برای تولید ۶ میلیون تن فولاد به روش کوره بلند و کنورتور اکسیژنی ۷۵۰ تن پاتیل مورد نیاز است. (در صورتی که در طرح، استفاده از پاتیل سرباره پیش بینی شده باشد و با وزن متوسط هر پاتیل ۲۰ تن، ۱۵۲ عدد پاتیل در سال مورد نیاز خواهد بود). با توجه به نیاز مقدار ۸۸ میلیون تن گندله (۶۰ میلیون تن ظرفیت طرح های موجود) و به ظرفیت کنونی گندله سازی کشور که بالغ بر ۳۰ میلیون تن می باشد (تولید ۲۲.۵ میلیون تن در سال ۹۷) سالانه ۲۴۶۰ تن پالت کار مورد نیاز خواهد بود. (۳۰۰ عدد ستر پالت مصرف سالانه با وزن متوسط ۸۲۰۰ کیلوگرم)

با توجه به تولید ۵۵ میلیون تن محصولات نوردی، توسعه حجم محصولات از نوع چوک و استند قفسه نورد و کفشک مربوطه را به همراه خواهد داشت.

با توجه به شرایط کنونی و طرح های در دست اجرا به نظر نمی رسد تغییراتی مهم در مصرف کوکیل شمش ریزی تک باره ای که در تولید فولاد های آلیاژی مصرف دارند حادث شود.

با توجه به مزیت نسبی شرکت غلتک سازان سپاهان به لحاظ منطقه جغرافیایی، کیفیت محصولات، انعطاف پذیری در نوع محصولات و همچنین بازاریابی و مشتریان خارجی جذب شده و تاییده کیفیت خریداران خارجی به نظر فروش شمش فولادی به سهولت امکان پذیر است و صادرات آن نیز امکان پذیر و به صرفه خواهد بود.



۶- خلاصه وضعیت مالی و عملیاتی:

۶-۱- گزیده اطلاعات

الف) گزیده عملکرد مالی طی دوره (مبالغ به میلیون ریال)

۱۳۹۸	۱۳۹۹	سال ۱۴۰۰		
مبلغ	مبلغ	درصد تغییر	مبلغ	
۵,۶۴۵,۵۱۷	۱۳,۸۹۹,۲۲۸	۸۲	۲۵,۳۴۵,۱۲۵	درآمد خالص
-	۱۵,۲۱۲	(۱۰۰)	-	سایر درآمدها
۵۸۲,۰۵۸	۱,۷۱۰,۹۳۷	(۲۲)	۱,۳۴۳,۰۳۵	سود عملیاتی
۱۵,۸۸۴	(۴۰,۴۲)	(۱,۲۵۸)	۴۶,۷۹۰	درآمدها و هزینه های غیر عملیاتی
۵۱۹,۹۸۵	۱,۴۸۷,۹۱۷	(۳۳)	۹۹۴,۰۱۵	سود خالص - پس از کسر مالیات
۲۲۸,۱۴۸	۶۳۵,۳۷۶	(۲۹۷)	(۱,۲۵۰,۷۶۴)	وجوه نقد حاصل از فعالیتهای عملیاتی
				ب) اطلاعات وضعیت مالی در پایان سال
۲,۳۸۶,۲۶۶	۵,۹۵۶,۴۲۰	۹۲	۱۱,۴۴۶,۶۷۶	جمع داراییها
۱,۱۷۷,۳۰۷	۳,۴۶۹,۵۴۴	۱۰۸	۷,۲۰۷,۹۶۱	جمع بدهی ها
۶۰۰,۰۰۰	۶۰۰,۰۰۰		۶۰۰,۰۰۰	سرمایه ثبت شده
۱,۲۰۸,۹۵۹	۲,۴۸۶,۸۷۶	۷۰	۴,۲۳۸,۷۱۵	جمع حقوق مالکانه
				ج) نرخ بازده (درصد):
۲۲	۲۵	(۶۴)	۹	نرخ بازده داراییها
۴۳	۶۰	(۶۲)	۲۳	نرخ بازده حقوق مالکانه (ارزش ویژه)
				د) اطلاعات مربوط به هر سهم:
۶۰۰,۰۰۰,۰۰۰	۶۰۰,۰۰۰,۰۰۰	۴۰۰	۳,۰۰۰,۰۰۰,۰۰۰	تعداد سهام در زمان برگزاری مجمع
۸۶۶	۹۱۸	(۶۴)	۳۳۱	سود واقعی هر سهم-ریال
۳۵۰	۸۵۰	(۸۸)	۱۰۰	سود نقدی هر سهم-ریال (پیشنهاد هیئت مدیره)
				ه) سایر اطلاعات:
۳۳۵	۳۸۸	۱۷	۴۵۳	میانگین ماهانه تعداد کارکنان-نفر (پایان سال)

۲-۶- صورت سود و زیان :

وضعیت سود دهی شرکت و وضعیت تغییرات اقلام صورت سود و زیان سال ۱۴۰۰ با اطلاعات مقایسه ای به شرح جدول زیر می باشد:

سال ۱۳۹۹	سال ۱۴۰۰	
میلیون ریال	میلیون ریال	
۱۳,۸۹۹,۲۲۸	۲۵,۳۴۵,۱۲۵	درآمدهای عملیاتی
(۱۱,۸۴۹,۴۳۶)	(۲۳,۱۵۱,۸۵۷)	بهای تمام شده درآمدهای عملیاتی
۲,۰۴۹,۷۹۲	۲,۱۹۳,۲۶۸	سود ناخالص
(۳۵۳,۸۷۱)	(۸۲۶,۱۹۷)	هزینه های فروش، اداری و عمومی
۱۵,۲۱۲	-	سایر درآمدها
(۱۹۶)	(۲۴,۰۳۶)	سایر هزینه ها
۱,۷۱۰,۹۳۷	۱,۳۴۳,۰۳۵	سود عملیاتی
(۱۰۹,۸۹۲)	(۳۱۵,۹۴۱)	هزینه های مالی
(۴,۰۴۲)	۴۶,۷۹۰	سایر درآمدها و هزینه های غیر عملیاتی
۱,۵۹۷,۰۰۳	۱,۰۷۳,۸۸۴	سود قبل از مالیات
(۱۰۹,۰۸۶)	(۷۹,۸۶۹)	هزینه مالیات بر درآمد
۱,۴۸۷,۹۱۷	۹۹۴,۰۱۵	سود خالص

۳-۶- نسبت های مالی :

نسبت های مالی					
نوع	عنوان	معیار	سال ۱۴۰۰	سال ۱۳۹۹	سال ۱۳۹۸
نقدینگی	نسبت جاری	مرتبّه	۱/۲۳	۱/۲۸	۱/۴۶
	نسبت آنی	مرتبّه	۰/۴۷	۰/۳۹	۰/۲۷
اهرمی	نسبت بدهی	درصد	۶۳	۵۸	۴۹
	نسبت مالکانه	درصد	۳۷	۴۲	۵۱
سود آوری	بازده دارایی ها	درصد	۹	۲۵	۲۲
	بازده حقوق مالکانه	درصد	۲۳	۶۰	۴۳
	حاشیه سود ناخالص	درصد	۸/۶۵	۱۵	۱۲
	حاشیه سود عملیاتی	درصد	۵/۳	۱۲	۱۰
	حاشیه سود خالص	درصد	۳/۹۲	۱۱	۹/۲
فعالیت	گردش دارایی ها	مرتبّه	۲/۲۱	۳/۳۳	۲/۳۷
	گردش دارایی ثابت	مرتبّه	۹/۱۳	۱۰/۷۸	۸/۳۷
	گردش موجودی ها	مرتبّه	۶/۶	۶/۸	۶

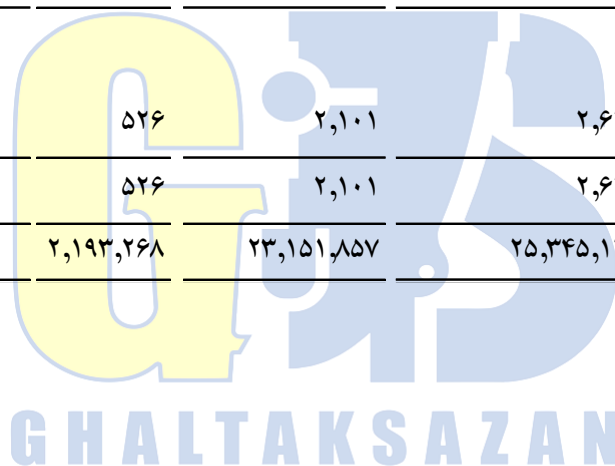
GHALTAKSAZAN

۴-۶- درآمد کل فروش محصولات

شرکت				
سال ۱۳۹۹		سال ۱۴۰۰		
مبلغ	مقدار	مبلغ	مقدار	
میلیون ریال	تن	میلیون ریال	تن	
				فروش خالص
				داخلی
۷,۳۲۹,۷۵۰	۹۷,۱۶۲	۵,۵۹۱,۹۵۲	۴۱,۹۳۴	انواع شمش
۶۸۹,۲۱۸	۴,۰۹۰	۱,۵۱۹,۹۸۰	۵,۰۵۶	قطعات تولیدی
۹۴۳	-	-	-	سایر
۸,۰۱۹,۹۱۱		۷,۱۱۱,۹۳۲		
				صادراتی
۵,۸۴۸,۷۴۹	۵۵,۱۰۳	۱۸,۲۸۷,۰۹۲	۱۳۲,۲۷۷	انواع شمش
۱۳,۸۶۸,۶۶۰		۲۵,۳۹۹,۰۲۴		فروش ناخالص
(۲,۷۱۸)	۲۰	(۵۶,۵۲۶)	۱۸۴	برگشت از فروش
۱۳,۸۶۵,۹۴۲		۲۵,۳۴۲,۴۹۸		فروش خالص
۳۳,۲۸۶		۲,۶۲۷		درآمد ارائه خدمات
۱۳,۸۹۹,۲۲۸		۲۵,۳۴۵,۱۲۵		

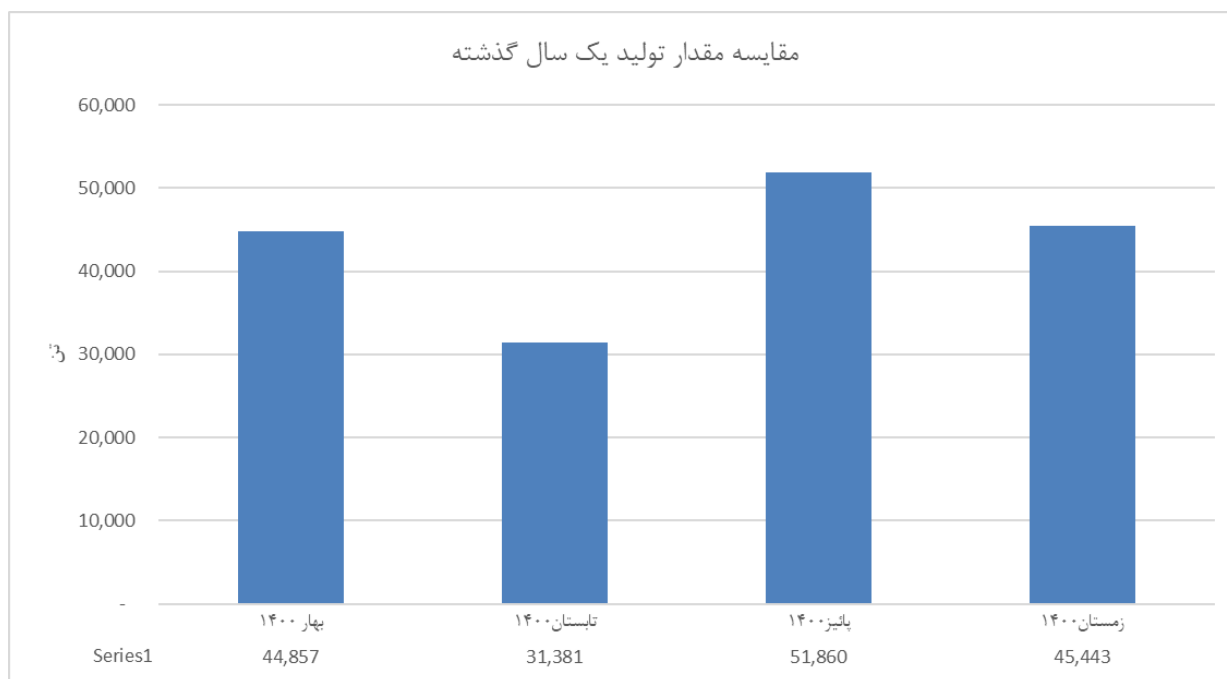
۵-۶- مقایسه درآمدهای عملیاتی و بهای تمام شده

سال ۱۳۹۹		سال ۱۴۰۰			
درصد سود ناخالص به	درصد سود ناخالص به	سود ناخالص	بهای تمام شده	درآمد عملیاتی	
		میلیون ریال	میلیون ریال	میلیون ریال	
۱۵	۹	۲,۲۱۳,۶۱۱	۲۱,۶۶۲,۶۸۴	۲۳,۸۷۶,۲۹۵	فروش خالص:
۷	(۱)	(۲۰,۸۶۹)	۱,۴۸۷,۰۷۲	۱,۴۶۶,۲۰۳	انواع شمش
۵۱	-	-	-	-	قطعات تولیدی
۱۵	۹	۲,۱۹۲,۷۴۲	۲۳,۱۴۹,۷۵۶	۲۵,۳۴۲,۴۹۸	سایر
۱۱	۲۰	۵۲۶	۲,۱۰۱	۲,۶۲۷	ارائه خدمات:
۱۱	۲۰	۵۲۶	۲,۱۰۱	۲,۶۲۷	خدمات کارمزدی
۱۵	۹	۲,۱۹۳,۲۶۸	۲۳,۱۵۱,۸۵۷	۲۵,۳۴۵,۱۲۵	



۱۳۹۹/۱۲/۳۰	۱۴۰۰/۱۲/۲۹	
میلیون ریال	میلیون ریال	
		دارایی ها
		دارایی های غیر جاری
۱,۲۸۹,۰۳۲	۲,۷۷۵,۷۰۲	دارایی های ثابت مشهود
۲۸۳,۲۳۷	۳۳۱,۰۶۷	دارایی های نامشهود
۲۶,۰۰۰	۲۶,۰۰۰	سرمایه گذاری در شرکت فرعی
۳۵,۰۰۰	۳۵,۰۰۰	سرمایه گذاری در شرکت وابسته
۲,۹۱۰	۱,۶۵۸	سایر سرمایه گذاری های بلند مدت
۱,۶۳۶,۱۷۹	۳,۱۶۹,۴۲۷	جمع دارایی های غیر جاری
		دارایی های جاری
۴۶۹,۹۰۲	۵۹۳,۲۶۵	پیش پرداخت ها
۲,۵۱۸,۸۰۰	۴,۴۹۶,۷۰۶	موجودی مواد و کالا
۷۶۲,۰۵۵	۲,۵۷۵,۱۰۸	دریافتی های تجاری و سایر دریافتی ها
۴۱۰,۵۲۶	۶۳,۶۸۲	سرمایه گذاری های کوتاه مدت
۱۵۸,۹۵۸	۵۴۸,۴۸۸	موجودی نقد
۴,۳۲۰,۲۴۱	۸,۲۷۷,۲۴۹	جمع دارایی های جاری
۵,۹۵۶,۴۲۰	۱۱,۴۴۶,۶۷۶	جمع دارایی ها
		حقوق مالکانه و بدهی ها
		حقوق مالکانه
۶۰۰,۰۰۰	۶۰۰,۰۰۰	سرمایه
-	۲,۲۸۷,۸۲۴	افزایش سرمایه در جریان
۶۰,۰۰۰	۶۰,۰۰۰	اندوخته قانونی
۱,۸۲۶,۸۷۶	۱,۲۹۰,۸۹۱	سود انباشته
۲,۴۸۶,۸۷۶	۴,۲۳۸,۷۱۵	جمع حقوق مالکانه
		بدهی ها
		بدهی های غیر جاری
-	۲۹۱,۶۶۷	تسهیلات مالی بلندمدت
۱۰۲,۴۰۹	۱۶۴,۲۰۵	ذخیره مزایای پایان خدمت کارکنان
۱۰۲,۴۰۹	۴۵۵,۸۷۲	جمع بدهی های غیر جاری
		بدهی های جاری
۱,۰۵۰,۸۲۲	۱,۶۸۱,۹۶۰	پرداختی های تجاری و سایر پرداختی ها
۱۷۲,۴۳۴	۱۸۰,۹۷۵	مالیات پرداختی
۱۲,۱۶۹	۲۵,۵۴۶	سود سهام پرداختی
۱,۴۰۷,۷۰۲	۳,۵۸۵,۹۸۱	تسهیلات مالی
۷۲۴,۰۰۸	۱,۲۷۷,۶۲۷	پیش دریافت ها
۳,۳۶۷,۱۳۵	۶,۷۵۲,۰۸۹	جمع بدهی های جاری
۳,۴۶۹,۵۴۴	۷,۲۰۷,۹۶۱	جمع بدهی ها
۵,۹۵۶,۴۲۰	۱۱,۴۴۶,۶۷۶	جمع حقوق مالکانه و بدهی ها

۷- عملکرد تولید عملکرد تولید شرکت:

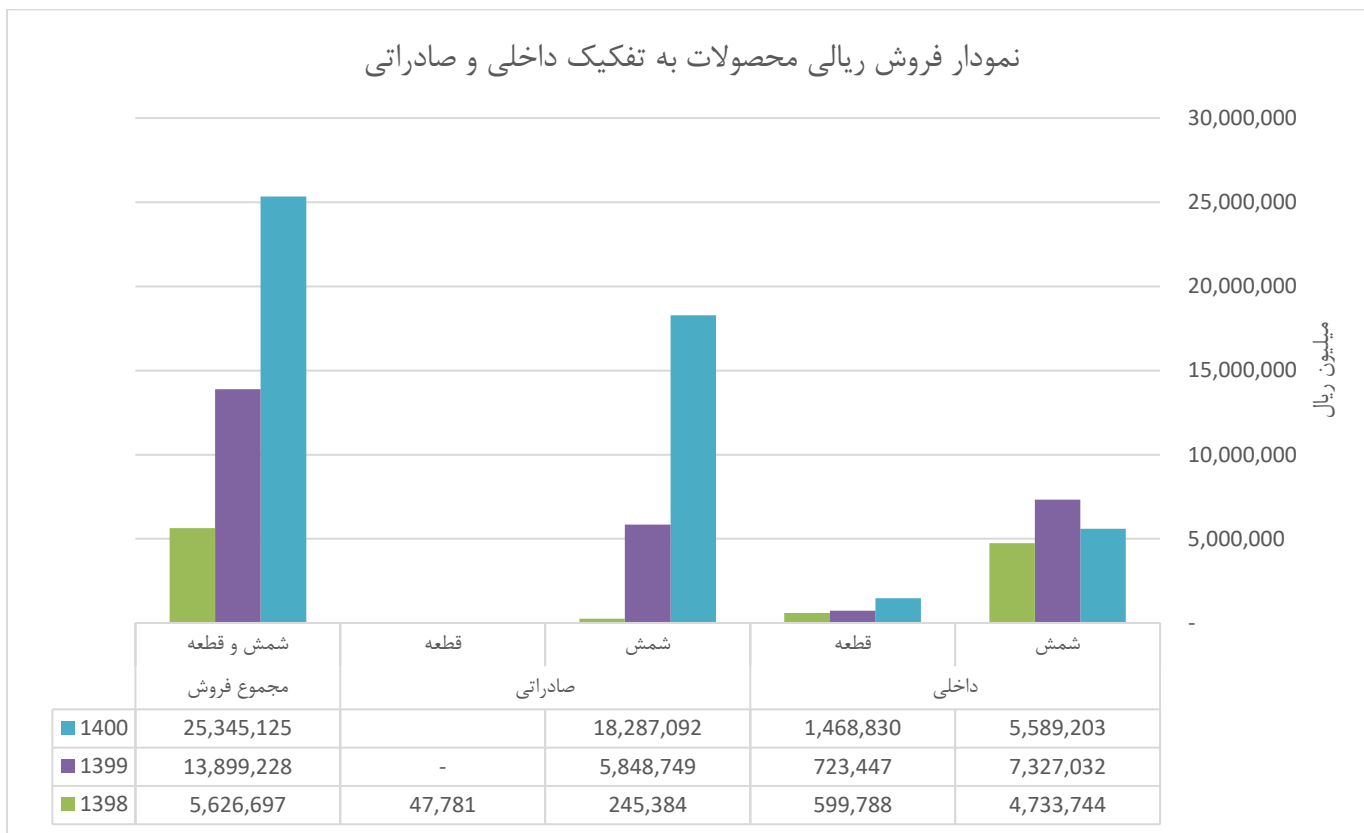


۷-۱- ظرفیت تولیدی و مقایسه عملکرد تولید:

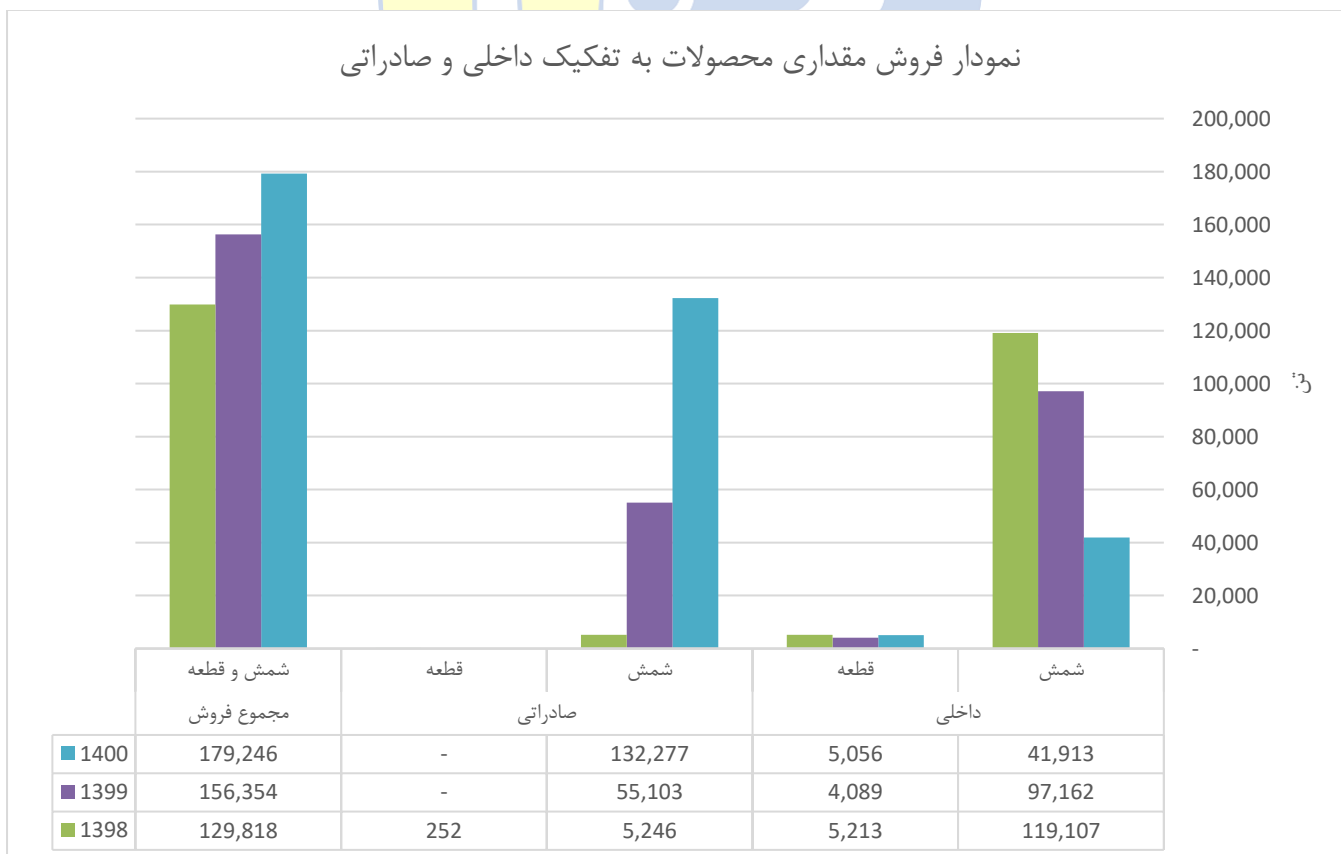
تولید واقعی سال ۱۳۹۹	تولید واقعی سال ۱۴۰۰	ظرفیت اسمی	واحد اندازه گیری	
۱۵۵,۲۸۴	۱۶۷,۹۴۷	۱۲۰,۰۰۰	تن	انواع شمش
۴,۳۸۴	۵,۵۹۴	۱۴,۰۰۰	تن	قطعات تولیدی
<u>۱۵۹,۶۶۸</u>	<u>۱۷۳,۵۴۱</u>	<u>۱۳۴,۰۰۰</u>		

۲-۲- فروش محصولات به تفکیک داخلی و صادراتی:

نمودار فروش ریالی محصولات به تفکیک داخلی و صادراتی



نمودار فروش مقداری محصولات به تفکیک داخلی و صادراتی



۸- نظام راهبری شرکت

۸-۱- هیئت مدیره شرکت

هیئت مدیره متشکل از ۵ نفر به شرح جدول زیر می باشد:

نام و نام خانوادگی	سمت	تاریخ انتصاب	موظف / غیر موظف	تحصیلات	سوابق حرفه‌ای (۱۰ سال اخیر)
احمد کارگهی (به نمایندگی از شرکت تولیدی چدن سازان)	رئیس هیئت مدیره	۱۳۹۹/۰۳/۲۴	غیر موظف	مهندسی سازه و مواد	مهندس کارگاه در شرکت راه و ساختمان راهساز، مدیر عامل شرکت خانه سازی طالقانی، مدیر ساخت شرکت فولاد مبارکه، مدیر عامل شرکت فولاد امیر کبیر، مدیر عامل سرمایه گذاری توکا فولاد، مدیر عامل شرکت فولاد متیل، مدیر عامل شرکت اندیشمندان تلاشگر سپاهان، مدیر عامل شرکت سرمایه گذاری توکا فولاد
علی میرمحمدصادقی	نائب رئیس هیئت	۱۳۹۹/۰۳/۲۴	غیر موظف	کارشناسی متالورژی	مدیر پروژه در جهاد سازندگی استان اصفهان، مشاور در امور نگهداری، تعمیرات، ساخت و طراحی تجهیزات کوره های عملیات حرارتی در شرکت صنایع مفتولی یزد، مدیر تعمیرات و نگهداری کوره تونلی پخت آجر شرکت تولیدی و صنعتی دوشین، معاونت مدیر مجتمع صنعتی کشاورزی شهید منتظری اصفهان، مدیر مجتمع صنعتی کشاورزی شهید منتظری اصفهان، مشاور فنی سازمان جهاد سازندگی استان اصفهان، قائم مقام مدیر عامل و مدیر عامل شرکت تولیدی چدن سازان
مهران انصاری شوریجه (به نمایندگی از شرکت سنگین صنعت کوهپایه)	عضو هیئت مدیره	۱۳۹۹/۰۳/۲۴	غیر موظف	کارشناس مدیریت اجرایی	کارشناس خرید خارجی شرکت چدن سازان- مشاور قسمت صنایع فولاد شرکت TOA services کانادا- مدیر بازرگانی شرکت CS METAL ترکیه - مدیر صادرات شرکت های چدن سازان و غلتک سازان
محمد رضا صادقی (به نمایندگی از شرکت آراین اخگر اراک)	عضو هیئت مدیره	۱۳۹۹/۰۳/۲۴	غیر موظف	کارشناسی ارشد حسابداری	عضو جامعه حسابداران رسمی ایران، عضو انجمن حسابداری ایران، ۲۷ سال سابقه حسابداری در سازمان حسابداری، موسسات حسابداری و مدیریت مالی و اقتصادی شرکت ها. مدیر عامل و عضو هیئت مدیره شرکت سرمایه گذاری آتیه تکادو
حجت اله شهری فرد (به نمایندگی از شرکت نواندیشان صنعت فولاد)	عضو هیئت مدیره	۱۳۹۹/۰۳/۲۴	موظف	کارشناسی بازرگانی	کارشناس بازرگانی در شرکت تولیدی چدن سازان، بازرس انجمن تولید کنندگان فولاد ایران، معاونت بازرگانی شرکت غلتک سازان
محمود ذاکر	مدیر عامل خارج از اعضا هیئت مدیره	۱۴۰۰/۰۹/۰۱	موظف	کارشناسی متالورژی	سرپرست تولید خط یک گروه ملی صنعتی فولاد ایران- رئیس برنامه ریزی بخش یک گروه ملی صنعتی فولاد ایران- رئیس تولید کارخانه نورد کوثر گروه ملی صنعتی فولاد ایران- مدیر کارخانه نورد کوثر گروه ملی صنعتی فولاد ایران- مدیر خرید گروه ملی صنعتی فولاد ایران- قائم مقام مدیر عامل شرکت غلتک سازان سپاهان- مدیر عامل شرکت غلتک سازان سپاهان

۸-۲- کمیته ها و سیستم های نظارتی و کنترلی

- کمیته حسابرسی و کنترل داخلی: جهت کنترل داخلی امور شرکت، مسائل مالی و حسابداری که زیر نظر مستقیم هیئت مدیره فعالیت می کند.
- واحد کنترل کیفیت و آزمایشگاه: جهت کنترل کیفیت محصولات و اطمینان از انطباق آن با استانداردهای داخلی و بین المللی و الزامات مشتری
- واحد طرح و برنامه (تضمین کیفیت): جهت کنترل و نظارت بر اجرای سیستمها و روشها، حصول اطمینان از پیاده سازی صحیح نظام مدیریت کیفیت ISO ۹۰۰۱ و OHSAS ۱۸۰۰۱
- کمیته منابع انسانی: نظارت راهبردی و تایید نظامهای منابع انسانی
- کمیته ایمنی: نظارت راهبردی و هماهنگی برنامه های ایمنی و بهداشت
- سیستم جامع مدیریت اطلاعات ERP مدیریت و مکانیزه فعالیتهای جاری سازمان و اختصاصی شرکت .
- کمیته وام پرسنلی: جهت ارائه تسهیلات به پرسنل
- کمیته پیشنهادات و تشویق و تنبیه: جهت رسیدگی به پیشنهادات و ارج نهادن به فعالیتهای خلاقانه و تلاش بیشتر پرسنل .
- کمیته بازاریابی و فروش: تصمیم گیری در خصوص راهبردهای اصلی در بازارهای هدف و قیمت گذاری محصولات.
- کمیته برنامه ریزی استراتژیک
- کمیته انتصابات و جبران خدمات
- کمیته ریسک
- کمیسیون معاملات



۹- اهمیت فعالیت های شرکت

۹-۱- وضعیت مالیاتی شرکت

- جهت عملکرد سالهای قبل از ۱۳۹۶ برگ قطعی با توجه به گزارش حسابرسی مالیاتی صادر شده و شرکت کلیه دیون مالیاتی خود را تسویه نموده است.
- جهت عملکرد سالهای قبل از ۱۳۹۶ و ۱۳۹۷ برگ قطعی با توجه به گزارش حسابرسی مالیاتی صادر شده و شرکت نسبت به تسویه آن اقدام نموده است. شرکت نسبت به برگ قطعی مالیات عملکرد سال های ۱۳۹۶ و ۱۳۹۷ اعتراض نموده و موضوع از طریق شورای عالی مالیاتی، هیات حل اختلاف ۲۵۱ ق.م.م و دیوان عدالت اداری در حال رسیدگی می باشد.
- شرکت نسبت به مالیات تشخیصی برای عملکرد سال ۱۳۹۸ اعتراض کرده و موضوع توسط هیأت حل اختلاف مالیاتی در حال رسیدگی می باشد.
- پرونده ارزش افزوده از ابتدای شمولیت تا پایان سال ۱۳۹۶ قطعی و تسویه شده است. پرونده ارزش افزوده سال ۱۳۹۷ و ۱۳۹۸ شرکت رسیدگی شده که نتایج رسیدگی سنوات ۱۳۹۷ و ۱۳۹۸ تاکنون به شرکت ابلاغ نشده است.

۹-۲- سرمایه گذاری شرکت در سهام سایر شرکت ها:

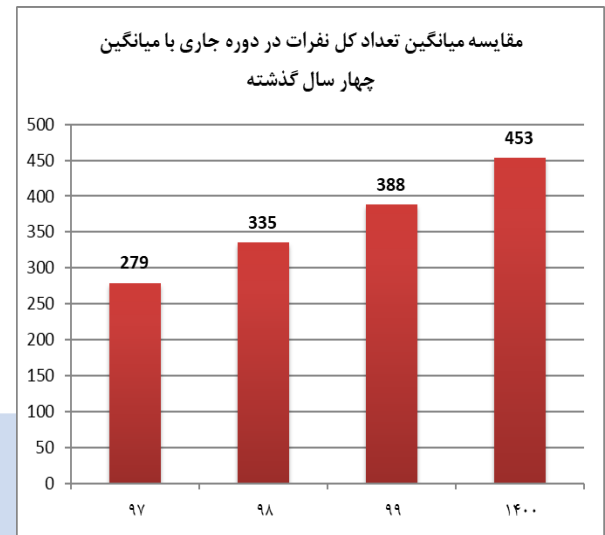
- به موجب مصوبه هیئت مدیره در سال ۱۳۹۹ مبلغ ۵۰۰.۰۰۰ میلیون ریال جهت سرمایه گذاری در سهام سایر شرکت های بورسی در اختیار کمیته سرمایه گذاری قرار گرفته است که با توجه به صرف و صلاح شرکت در سال ۱۴۰۰ تا سقف ۴۸۶.۱۴۵ میلیون ریال آن به فروش رسیده است، و از بابت سود سهام حاصل از سرمایه گذاری ها در سال ۱۴۰۰ مبلغ ۱۰.۹۴۲ میلیون ریال شناسایی شده است.
- گروه صنعتی و معدنی فولاد گستران سانپار (سهامی خاص) با هدف استخراج و تولید فولاد از سنگ معدن در تیرماه ۱۳۹۹ تاسیس گردید. سهامداران شرکت شامل ۱- شرکت غلتک سازان سپاهان (سهامی عام) مالک ۲۰ درصد ۲- شرکت تولیدی چدن سازان (سهامی عام) مالک ۲۰ درصد ۳- شرکت نورد و تولید قطعات فولادی (سهامی عام) مالک ۲۰ درصد ۴- شرکت ذوب بريس (سهامی خاص) مالک ۲۰ درصد ۵- شرکت مجتمع ذوب آهن بیستون (سهامی خاص) مالک ۲۰ درصد سهام شرکت مذکور هستند. با توجه به اقدامات کارشناسی انجام شده در آینده نزدیک فعالیت آن شروع خواهد شد، لیکن تا کنون در شرکت مذکور فعالیت خاصی انجام نشده است.
- شرکت در سال مالی ۱۳۹۹ بر اساس مصوبه هیئت مدیره مورخ ۱۳۹۹/۱۰/۲۹ سهام دارای حق رأی شرکت آرین اخگر آپادانا (سهامی خاص) با موضوع فعالیت خدمات صنعتی جهت صنایع ریخته گری را تحصیل نموده است. مراحل انتقال مالکیت سهام یاد شده به شرکت غلتک سازان سپاهان به اتمام رسیده است.

کاهش ارزش	ارزش بازار در ۱۴۰۰/۱۲/۲۹	بهای تمام شده	درصد سهام	
۲۹,۴۸۲	۶۱,۶۸۲	۹۱,۱۶۴		سرمایه گذاری انجام شده در سهام شرکت های بورسی
-	-	۳۵,۰۰۰	۲۰	شرکت صنعتی و معدنی فولاد گستران سانپار (سهامی خاص)
-	-	۲۶,۰۰۰	۹۹	شرکت آرین اخگر آپادانا (سهامی خاص)
-	۱,۹۶۵	۱۳۴		شرکت تولیدی چدن سازان (سهامی عام)
-	-	۱۰		شرکت نوآندیشان صنعت فولاد (سهامی خاص)
۲۹,۴۸۲	۶۳,۶۴۷	۱۵۲,۳۰۸		

۳-۹- توسعه و تعالی منابع انسانی در راستای جذب و نگهداشت

از آنجا که تولید قطعات ریخته گری (فولادی و چدنی) دارای تکنولوژی خاص بوده و تجربه منحصر به فردی نیاز دارد، آموزش و رشد و حفظ و نگهداشت نیروی انسانی برای بهبود و ضمانت بلندمدت از اساسی ترین استراتژی های تعریف شده شرکت غلتک سازان است . موفقیت درازمدت و حفظ بازار و بنیان شرکت فقط با آموزش و جانشین کردن نسلهای جدید و مدیران جدید و خوش فکر میسر خواهد بود که این شرکت گامهای اساسی در این زمینه برداشته است.

آمار کارکنان شرکت به تفکیک میزان تحصیلات و نوع فعالیت								
۱۳۹۹				۱۴۰۰				سطح تحصیلات
جمع	تولید	پشتیبانی	ستاد	جمع	تولید	پشتیبانی	ستاد	
۵۴	۳۶	۱۰	۸	۶۹	۴۵	۱۵	۹	زیر دیپلم
۱۹۰	۱۱۸	۵۸	۱۴	۱۹۱	۱۱۰	۶۳	۱۸	دیپلم
۵۸	۲۳	۲۹	۶	۵۴	۱۷	۲۹	۸	فوق دیپلم
۹۴	۱۳	۶۹	۱۲	۱۲۵	۳۰	۷۷	۱۸	لیسانس
۱۲	۴	۴	۴	۱۳	۳	۷	۳	فوق لیسانس
۱	۰	۰	۱	۱	۰	۰	۱	دکتر
۴۰۹	۱۹۴	۱۷۰	۴۵	۴۵۳	۲۰۵	۱۹۱	۵۷	جمع



۴-۹- عملکرد زیست محیطی شرکت:

شرکت در جهت حفاظت از محیط زیست و اقدام به نسب غبار گیر بر روی کلیه کوره ها نموده که موجب عدم انتشار مقادیر قابل توجه ای کربن در طول سال می گردد.

۵-۹- عملکرد اجتماعی

رویکرد شرکت جهت انجام مسئولیت اجتماعی شامل موارد زیر است:

- اشتغال زایی در منطقه و استفاده از نیروی کار بومی
- تمرکز خرید های شرکت تا حد امکان از منطقه جهت حمایت از بنگاه های کوچکتر
- تهیه بسته های بهداشتی مخصوص دوران کرونا جهت خانواده پرسنل
- آموزش کارکنان
- کمک به نیازمندان و امور خیریه مجموعا به مبلغ ۲ میلیارد ریال از محل ده میلیارد ریالی که به موجب مصوبه مجمع عمومی عادی سالیانه مورخ ۱۳/۰۴/۱۴۰۰ در اختیار هیئت مدیره قرار گرفت.
- کسب رتبه نقره ای چهارمین جایزه مسئولیت اجتماعی و پایداری بنگاه های اقتصادی کشور

۶-۹- طبقه بندی و حوزه های ریسک

مهمترین ریسک های موجود در بازار برای شرکت به شرح زیر می باشد:

- ریسک فروش
- ریسک قیمت فروش و تغییرات نرخ ارز
- ریسک تسویه وجوه حاصل از صادرات
- ریسک از دست دادن پرسنل کلیدی
- ریسک فناوری های جدید و طرح های احتمالی
- ریسک ورود رقبای خارجی
- ریسک افزایش هزینه های اجرای طرح
- ریسک افزایش قیمت حامل های انرژی

شرکت برای شناسایی، ارزیابی و مدیریت انواع عوامل اثرگذار بر تحقق اهداف تحت عنوان ریسک های جامع مشتمل بر ریسک های استراتژی، ریسک های عملیات، ریسک های مالی، گزارشگری و ریسک های فن آوری و اطلاعات بر اساس آخرین رویکردهای نظام مدیریت؛ اقدام به تدوین آیین نامه ریسک جامع سازمان در حوزه های مختلف و با هدف تداوم کسب و کار و کاهش آثار مربوط به ریسک های مرتبط نموده و ریسک های مربوطه را شناسایی، ارزیابی و اولویت بندی می نماید و با اقدامات پیشگیرانه و راهکارهای اقتضایی نسبت به کاهش و یا رفع آثار و پیامدهای ریسک های شناسایی شده گام بر می دارد، از جمله آن ها می توان به موارد زیر اشاره کرد:

ردیف	چالش ها/ریسک ها	راهکارهای پیشگیرانه/اقدام اصلاحی
۱	سختگیرانه شدن قوانین ملی و بین المللی زیست محیطی	پیاده سازی الزامات صنعت سبز
۲	قطع یا اختلال در دیماندر برق ورودی به سازمان	تأمین برق اضطراری مطالعه در خصوص احداث نیروگاه
۳	کاهش فروش داخلی و خارجی سازمان	ایجاد گستردگی بازار فروش محصولات دریافت استانداردهای کیفیتی بین المللی محاسبه به روز قیمت تمام شده و حرکت به سمت کاهش آن
۴	اختلال در تأمین آب مصرفی کارخانه	امکان استفاده از پساب تصفیه خانه آب
۵	اختلال در تأمین قطعات یدکی سازمان	حرکت به سمت خودکفایی در تهیه و تأمین قطعات یدکی در داخل سازمان
۶	اختلال در تأمین مواد اولیه نظیر قراضه و آهن اسفنجی	بررسی و شناسایی منابع و تأمین کنندگان جدید

۱۰- اهداف و برنامه های آتی شرکت

هیئت مدیره محترم شرکت امید آن دارد در سال تولید، دانش بنیان اشتغال آفرین با عنایت الهی و اجرای سیاست های حمایتی با بهبود شرایط کاری و افزایش تقاضای مشتریان شرکت، در گروه های عمده شامل صنایع فولاد سازی، صنایع پتروشیمی، صنایع خودرو و صنایع نیروگاهی با ادامه برنامه های سازنده سال ۱۴۰۰ و برنامه های پیش بینی شده برای سال ۱۴۰۱ که به شرح زیر آمده است عملکرد مناسبی را در سال ۱۴۰۱ ارائه نماید:

- توسعه منابع انسانی با رویکرد جانشین پروری، بهبود فرهنگ کار و ایجاد محیطی شاد و نوآور و تلاش برای بهبود سبک زندگی کارکنان و خانواده های ایشان
- آموزش و توسعه نیروی انسانی و صلاحیت های سازمانی، تیمی و انفرادی جهت دستیابی به اهداف و نیازمندی های ذینفعان و ارتقاء سطح مهارت ایشان در حوزه های کیفیت، ایمنی و بهداشت شغلی و محیط زیست
- استاندارد سازی مصرف مواد و قطعات مصرفی و بهینه سازی مواد در جریان ساخت
- ایجاد تنوع در روشهای تامین منابع مالی بهینه با مدیریت نقدینگی
- زمینه سازی و اقدام بر مبنای برنامه های هلدینگ درباره مشارکت درون گروهی
- بهینه سازی فرایندهای تولید در راستای مصرف بهینه انرژی
- افزایش سهم بازار داخلی در برخی گروه های محصول
- حفظ مشتریان موجود در بازارهای جاری صادراتی و توسعه بازارهای جدید
- توسعه بومی سازی و حمایت از ساخت یا تامین از داخل کشور
- بازنگری و بهینه سازی فرآیندهای تامین و تدارکات
- بهینه سازی و بروزآوری تکنولوژی های تولید
- بهبود و توسعه سیستم های اطلاعاتی، سخت افزاری و شبکه ای
- ارتقاء نظام کنترل کیفیت و آزمایشگاه ها
- بهبود سیستم مدیریت یکپارچه
- سرمایه گذاری و یا مشارکت در راستای افزایش ارزش افزوده
- تلاش در جهت برآوردن خواسته های مشتریان و افزایش رضایت ایشان
- حفظ و بهبود کیفیت محصولات و فرایندهای تولید
- افزایش ظرفیت تولید از طریق افزایش بهره وری تولید
- مدیریت هزینه ها و کاهش هزینه های تولید و قیمت تمام شده محصولات
- نهادینه نمودن فرهنگ بهبود مستمر و مشارکت کلیه کارکنان در تمام سطوح شرکت
- ارزیابی مستمر و برگزیدن بهترین تأمین کنندگان از نقطه نظر دانش و توانمندی
- فراهم نمودن شرایط کاری ایمن و سالم و پیشگیری از صدمات و بیماری های ناشی از کار از طریق حذف مخاطرات و
- کاهش مداوم ریسک های ایمنی و بهداشت
- شناسایی و رعایت الزامات قانونی مرتبط با ایمنی و بهداشت شغلی و جنبه های زیست محیطی
- پیشگیری و کاهش آلودگی های زیست محیطی و انجام فعالیتهای دوستدار محیط زیست

۱۱- پیشنهادات هیئت مدیره

- تصویب صورت های مالی سال مالی منتهی به ۱۴۰۰/۱۲/۲۹
- تصویب تقسیم سود ، حقوق و پاداش اعضای هیئت مدیره سال ۱۴۰۰
- انتخاب اعضا هیئت مدیره
- انتخاب حسابر س و بازرس قانونی
- انتخاب روزنامه کثیرالانتشار
- سایر موارد



اطلاعات تماس با شرکت

آدرس: اصفهان - شهرک صنعتی سگزی - فازدوم - خیابان هفتم - کد پستی ۸۱۳۹۱۷۴۵۳۱ - تلفن ۰۳۱-۴۶۴۱۲۶۴۰